

LED-Feuchtraum-Wannenleuchte

144 12L34

[Artikelnummer : 14402 0002]

Allgemeine Produktbeschreibung

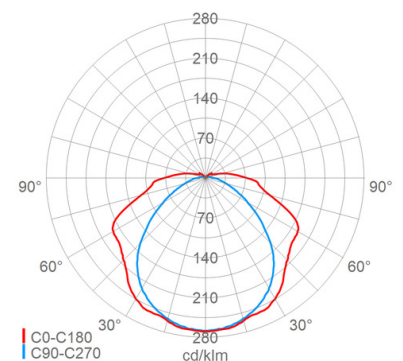
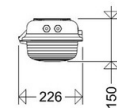
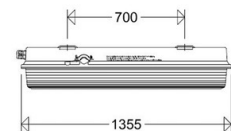
Extrem robuste LED-Feuchtraum-Wannenleuchte mit hochschlagfestem glasfaserverstärktem Polyestergehäuse, klarer PC-Abschlusswanne mit sehr hoher Schlagfestigkeit, Zentralverschluss und Silikondichtung. Lackierter Aluminiumreflektor mit hocheffizienten Zhaga-konformen LED-Modulen, Entblendungselementen und EVG mit Überlast- und Kurzschlusschutz.

Allgemeine Produktvorteile

- extrem robuste Qualitätsleuchte mit hoher mechanischer und chemischer Beständigkeit, für den Langzeiteinsatz in rauer Industrieumgebung
- Gehäuse mit hoher Schlagfestigkeit, hochschlagfeste PC-Abschlusswanne, stabiles innenliegendes Zentralverschlussystem
- höchst effizient durch Verwendung qualitativ hochwertiger LED-Module
- homogene Ausleuchtung durch Entblendungselemente, angenehme Lichtwahrnehmung, gute Blendungsbegrenzung
- Farbwiedergabe Ra>80, nach Arbeitsstättenrichtlinie in nahezu allen Betriebsstätten einsetzbar
- einsetzbar in der Lebensmittelindustrie bzw. lebensmittelverarbeitenden Betrieben, die unter die Bestimmungen des IFS Food (International Featured Standard Food) fallen
- nachhaltig, Komponenten austauschbar
- zukunftssicher durch Verwendung Zhaga-konformer LED-Module

Einsatzbereiche

- feuchte, nasse und staubige Räume sowie überdachte Außenbereiche in Handwerk, Handel, Industrie und Gewerbe, Bereiche mit extremen mechanischen Belastungen, exponierte Lagen mit hohen Windlasten bzw. wenn außenliegende Verschlüsse unerwünscht sind oder Probleme bereiten können



LED-Feuchtraum-Wannenleuchte

144 12L34

[Artikelnummer : 14402 0002]

Technische Daten**Allgemein**

EAN/GTIN: 4041254293721

Kenndaten

Leuchtmittel: LED
 LED-Modulstandard: Zhaga
 Austauschbarkeit: Leuchtmittel und EVG von qualifizierter Person auswechselbar
 Systemleistung: 22 W
 Leuchtenlichtstrom: 3410 lm
 Lichtausbeute: 155 lm/W
 Farbtemperatur: 4000 K
 Farbwiedergabe Ra: ≥ 80
 Lichtfarbe: 840
 Zul. Umgebungstemperatur T_a : -20 °C bis +45 °C
 Vorschaltgerät: 1 x EVG, Überlastschutz, Kurzschlusschutz
 Energieeffizienzklasse: B
 I LED max: 225 mA
 BEG-förderfähig: Ja

Lichttechnik

Typ Lichtlenkung: Diffusor
 Material Lichtlenkung: PMMA
 Abstrahlcharakteristik: symmetrisch-breitstrahlend
 Abstrahlwinkel: 120 °
 Photobiologische Sicherheit: RG1

Lebensdauer

Lebensdauer LED: L70>100000 h (@ T_a max),
 L80>70000 h (@ T_a max), L90>50000 h (@ T_a 25°C)

Elektrischer Anschluss

Nennspannung: 220 - 240 V, 50/60 Hz
 Anschlussklemme: Steckklemme, 5-polig, 0,75 - 2,5 mm²
 max. Anzahl bei Leitungsschutzschalter B16: 26
 LS B10/B13/B20: 17/22/33
 LS C10/C13/C16/C20: 27/35/44/54
 Einführungen: M25 (3x), Verschraubung (2x), Verschlusschraube (2x), Kunststoff, 9 - 17 mm
 Rein-Raus-Verdrahtung (RR): Ja

Eigenschaften / Zertifikate

Schutzklasse: I
 IP Schutzart: IP66

Eigenschaften / Zertifikate

Stoßfestigkeit (IK): IK10
 Begrenzte Oberflächentemperatur D: Ja
 Prüfzeichen / Kennzeichnung: CE

Montage

Montageart (ggf. Zubehör erforderlich): Deckenmontage mit Bügel, Deckenmontage mit Winkel, Mastmontage mit Rohrschelle, Rohrmontage, Tragschiene, Wandmontage mit Bügel, Wandmontage mit Winkel
 Gebrauchslage: nach unten strahlend, nach vorne strahlend, senkrecht, waagrecht
 Befestigung: 2-Punkt

Gehäuse

Gehäusematerial: glasfaserverstärktes Polyester
 Farbe: grau

Abdeckung

Art / Material: Wanne (PC)
 Eigenschaft: klar mit Innenprismen
 Verschluss: Zentralverschluss (Steckschlüssel 6-kant 13mm)

Sonstige Eigenschaften

International Food Standard (IFS): Ja

Abmessung / Gewicht

Länge: 1355,00 mm
 Breite / Durchmesser: 226,00 mm
 Höhe: 150,00 mm
 Gewicht: 6,60 kg

LED-Feuchtraum-Wannenleuchte

144 12L34

[Artikelnummer : 14402 0002]

Optionales Zubehör / Ersatzteile

Artikelnummer	Artikelbezeichnung	Artikelbeschreibung
84001 9004	ABD 8404 SIL	Wanne PC klar, Silikon Dichtung
25600 9000	2560	Verschraubung M25
90118 9000	2538	Verschlussschraube M25 für Ex-Zone 1/21
90259 9003	DAE20/25	Druckausgleichselement M20 mit Erweiterung M25
90001 0002	H8V P	Aufhängeöse (1 Paar) Edelstahl Material 1.4301 mit 2 Schrauben M8
90000 0002	DS 15A P	Deckenschiene (1 Paar) Stahl verzinkt mit 2 Schrauben M8
90032 0002	DS 15AV P	Deckenschiene (1 Paar) Edelstahl 1.4571 mit 2 Schrauben M8
90037 0004	RO84 112 A P	Rohrschelle (1 Paar) Edelstahl Material 1.4571 1 1/2" mit Abstützung und 4 Schrauben M8 auch für Mastmontage
90038 0004	RO84 2 A P	Rohrschelle (1 Paar) Edelstahl Material 1.4571 2" mit Abstützung und 4 Schrauben M8 auch für Mastmontage
26000 0008	WW 26 L P	Wandbefestigung (1 Paar) Stahl verzinkt 90° mit 2 Schrauben M8 lang
26000 0002	WW 26/30 P	Wandbefestigung (1 Paar) Stahl verzinkt 30° mit 2 Schrauben M8
26000 0003	WW 26/45 P	Wandbefestigung (1 Paar) Stahl verzinkt 45° mit 2 Schrauben M8