

## LED-Feuchtraum-Wannenleuchte

**164 15L120 IFS**

[ Artikelnummer : 16419 0002 ]

**Allgemeine Produktbeschreibung**

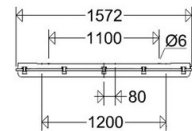
LED-Feuchtraum-Wannenleuchte für Lebensmittelbereiche gemäß International Featured Standard Food. Glasfaserverstärktes Polyestergehäuse, klar geperlte PC-Abschlusswanne, geschäumter Dichtung und Verschlussklammern aus Edelstahl, davon zwei Sicherheitsverschlüsse. Lackierter Reflektor mit hocheffizienten Zhaga-konformen LED-Modulen und EVG mit Überlast- und Kurzschlussschutz.

**Allgemeine Produktvorteile**

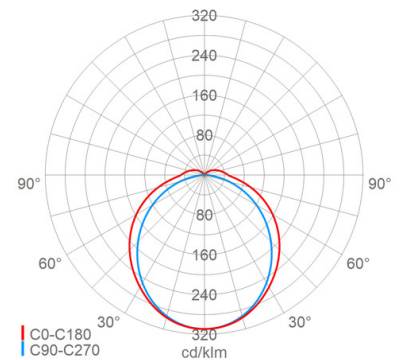
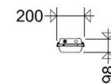
- Leuchten halten die Anforderungen des IFS/BRC/VDMA ein und können ohne Einschränkung in Betrieben, die das HACCP-Konzept erfüllen müssen, eingesetzt werden
- Qualitätsleuchte mit überdurchschnittlich hoher mechanischer Festigkeit
- splitterfreie PC-Abschlusswanne mit hoher Schlagfestigkeit
- höchst effizient durch Verwendung qualitativ hochwertiger LED-Module
- nachhaltig, Komponenten austauschbar
- zukunftssicher durch Verwendung Zhaga-konformer LED-Module

**Einsatzbereiche**

- feuchte, nasse, staubige Räume und überdachte Außenbereiche in Handwerk, Handel, Gewerbe, Industrie etc.
- Lebensmittelbereiche bzw. lebensmittelverarbeitende Betriebe sowie Zulieferbetriebe der Lebensmittelindustrie, die unter die Bestimmungen des IFS, BRC bzw. HACCP fallen oder vergleichbar strengen Anforderungen unterliegen (z. B. Herstellung von Lebensmittelverpackungen). Die Leuchte ist nicht geeignet für die Reinigung mit Reinigungs- und Desinfektionsmitteln sowie für die Reinigung mit Hilfe von Hochdruckreinigern



Zusätzliche Kabeleinführungen rückseitig (mit Presshaut)  
Additional entries (knock-outs)



LED-Feuchtraum-Wannenleuchte

# 164 15L120 IFS

[ Artikelnummer : 16419 0002 ]

## Technische Daten

### Allgemein

EAN/GTIN: 4041254281445

### Kenndaten

Leuchtmittel: LED  
 LED-Modulstandard: Zhaga  
 Austauschbarkeit: Leuchtmittel und EVG von qualifizierter Person auswechselbar  
 Systemleistung: 80 W  
 Leuchtenlichtstrom: 12750 lm  
 Lichtausbeute: 159 lm/W  
 Farbtemperatur: 4000 K  
 Farbwiedergabe Ra:  $\geq 80$   
 Lichtfarbe: 840  
 Zul. Umgebungstemperatur Ta: -20 °C bis +40 °C  
 Vorschaltgerät: 2 x EVG, Überlastschutz, Kurzschlusschutz  
 Energieeffizienzklasse: B  
 I LED max: 325 mA  
 BEG-förderfähig: Ja

### Lichttechnik

Abstrahlcharakteristik: symmetrisch-breitstrahlend  
 Abstrahlwinkel: 120 °  
 Photobiologische Sicherheit: RG1

### Lebensdauer

Lebensdauer LED: L70>100000 h (@ Ta max), L80>70000 h (@ Ta max), L90>50000 h (@ Ta 25°C)

### Elektrischer Anschluss

Nennspannung: 220 - 240 V, 50/60 Hz  
 Anschlussklemme: Steckklemme, 3-polig, 0,75 - 2,5 mm<sup>2</sup>  
 max. Anzahl bei Leitungsschutzschalter B16: 8  
 LS B10/B13/B20: 6/7/11  
 LS C10/C13/C16/C20: 8/10/13/16  
 Einführungen: M20 (2x), Verschlussstopfen (2x), Kunststoff, 8 - 15 mm

### Eigenschaften / Zertifikate

Schutzklasse: I  
 IP Schutzart: IP65  
 Stoßfestigkeit (IK): IK09  
 Begrenzte Oberflächentemperatur D: Ja  
 Prüfzeichen / Kennzeichnung: CE

### Montage

Montageart (ggf. Zubehör erforderlich):

Deckenmontage, Wandmontage, Deckenmontage mit Bügel, abgependelt, Tragschiene, Wandmontage mit Bügel, Wandmontage mit Winkel nach unten strahlend, nach vorne strahlend, waagerecht  
 2-Punkt

Gebrauchslage:

Befestigung:

### Gehäuse

Gehäusematerial: glasfaserverstärktes Polyester  
 Farbe: grau

### Abdeckung

Art / Material: Wanne (PC)  
 Eigenschaft: gepert  
 Verschluss: Klammern (Edelstahl (1.4310))

### Sonstige Eigenschaften

International Food Standard (IFS): Ja

### Abmessung / Gewicht

Länge: 1572,00 mm  
 Breite / Durchmesser: 200,00 mm  
 Höhe: 98,00 mm  
 Gewicht: 3,80 kg

## LED-Feuchtraum-Wannenleuchte

**164 15L120 IFS**

[ Artikelnummer : 16419 0002 ]

## Optionales Zubehör / Ersatzteile

Artikelnummer	Artikelbezeichnung	Artikelbeschreibung
16411 9008	ABD 164 036 F G2	Wanne PMMA satiniert
16411 9009	ABD 164 058 F G2	Wanne PMMA satiniert
16411 9004	ABD 164 036 PC	Wanne PC geperlt
16411 9005	ABD 164 058 PC	Wanne PC geperlt
90063 9000	2511	Verschlussstopfen M20
25610 9000	2561	Verschraubung M20
25600 9000	2560	Verschraubung M25
90123 9007	163 KK/KKS VE08	Verschlussklammern (8 Stück) mit 2 Sicherheitsverschlüssen
90123 9006	163 KE/KES VE08	Verschlussklammern (8 Stück) mit 2 Sicherheitsverschlüssen
90123 9004	163 KKS P	Sicherheitsverschlussklammern (1 Paar)
90123 9005	163 KES P	Sicherheitsverschlussklammern (1 Paar)
90004 0005	SK 240	Schutzkorb Stahl lackiert
90004 0006	SK 265	Schutzkorb Stahl lackiert
90245 0005	164 RO 112 A P	Rohrschelle Edelstahl 1 1/2" mit Abstützung
90245 0006	164 RO 2 A P	Rohrschelle Edelstahl 2" mit Abstützung
90049 0002	183 S	Schaukelhaken Edelstahl zum Kettenpendel
90095 0001	DS 183	Deckenschiene Edelstahl mit Schraube M5