

LED-Feuchtraum-Wannenleuchte

## 161 12L VARIO LM

[ Artikelnummer : 16119 0399 ]

### Allgemeine Produktbeschreibung

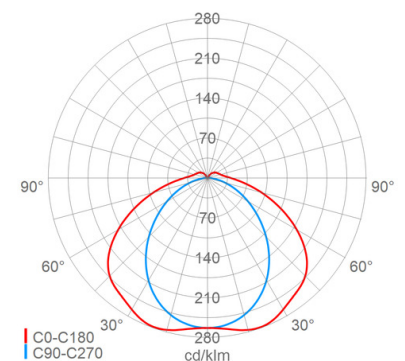
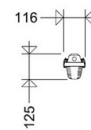
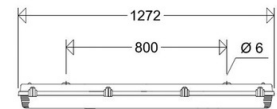
Robuste LED-Feuchtraum-Wannenleuchte mit variabel einstellbarem Lichtstrom für Lebensmittelbereiche gem. International Featured Standard Food. Hochschlagfestes glasfaserverstärktes Polyestergehäuse, splitterfreie, hoch chemikalienbeständige Spezialwanne mit hoher Schlagfestigkeit, klar mit Innenprismen. Mehrteilige unverlierbare Edelstahlklammern, davon zwei Sicherheitsverschlüsse, Silikondichtung. Lackierter Aluminiumreflektor mit hocheffizienten Zhaga-konformen LED-Modulen, Entblendungselementen und EVG mit Überlast- und Kurzschlusschutz.

### Allgemeine Produktvorteile

- Leuchten halten die Anforderungen des IFS/BRC/VDMA ein und können ohne Einschränkung in Betrieben, die das HACCP-Konzept erfüllen müssen, eingesetzt werden
- universell einsetzbar durch variable Lichtstromeinstellung nach Bedarf (ersetzt Leuchtstofflampen von 1x36W bis 2x58W)
- hohe Flexibilität durch nahezu stufenlose Einstellung des Lichtstroms
- einfache und schnelle Einstellung vor Ort
- nachträglich jederzeit änderbar, z.B. bei Nutzungsänderung der Räumlichkeiten mit geänderten Anforderungen an das Beleuchtungsniveau
- robuste, extrem belastbare Qualitätsleuchte
- hochschlagfestes Gehäuse, hervorragend chemikalien- und UV-beständig
- splitterfreie Spezialwanne mit sehr hoher Schlagfestigkeit bei hoher Dauergebrauchstemperatur
- beständig gegen Fette sowie gegen aggressive Reinigungs-, Desinfektions- und Lösungsmittel (wir empfehlen, das eingesetzte Mittel bei uns auf Beständigkeit prüfen zu lassen! Beständigkeitstabelle auf Anfrage.)
- höchst effizient durch Verwendung qualitativ hochwertiger EVG und LED-Module
- homogene Ausleuchtung durch Entblendungselemente, angenehme Lichtwahrnehmung, gute Blendungsbegrenzung
- nachhaltig, Komponenten austauschbar
- zukunftssicher durch Verwendung Zhaga-konformer LED-Module

### Einsatzbereiche

- feuchte, nasse, staubige Räume und überdachte Außenbereiche in Handwerk, Handel, Gewerbe, Industrie etc.
- Lebensmittelbereiche bzw. lebensmittelverarbeitende Betriebe sowie Zulieferbetriebe der Lebensmittelindustrie, die unter die Bestimmungen des IFS, BRC bzw. HACCP fallen oder vergleichbar strengen Anforderungen unterliegen (z. B. Herstellung von Lebensmittelverpackungen). Die Leuchte ist nicht geeignet für die Reinigung mit Hilfe von Hochdruckreinigern
- Betriebe, die aus Gründen maximaler Standardisierung und wirtschaftlicher Lagerhaltung eine Universalleuchte mit variabel einstellbarem Lichtstrom verwenden wollen, bzw. bei einer Nutzungsänderung von Räumlichkeiten mit geänderten Anforderungen an das Beleuchtungsniveau flexibel sein wollen



## LED-Feuchtraum-Wannenleuchte

**161 12L VARIO LM**

[ Artikelnummer : 16119 0399 ]

**Technische Daten****Allgemein**

EAN/GTIN: 4041254263854

**Kenndaten**

Leuchtmittel: LED  
 LED-Modulstandard: Zhaga  
 Austauschbarkeit: Leuchtmittel und EVG von qualifizierter Person auswechselbar  
 Systemleistung: 15 W, 39 W  
 Leuchtenlichtstrom: 2410 lm, 5920 lm  
 Lichtausbeute: 161 lm/W, 152 lm/W  
 Farbtemperatur: 4000 K  
 Farbwiedergabe Ra:  $\geq 80$   
 Lichtfarbe: 840  
 Zul. Umgebungstemperatur T<sub>a</sub>: -20 °C bis +45 °C  
 Vorschaltgerät: 1 x EVG, Überlastschutz, Kurzschlusschutz  
 Energieeffizienzklasse: B  
 I LED max: 400 mA  
 BEG-förderfähig: Ja  
 Besonderheit: variabel und nahezu stufenlos einstellbarer Lichtstrom /Systemleistung (Achtung: Es sind nur Min, Max-Werte angegeben). Max. Umgebungstemp. ggf. abhängig vom eingestellten Leuchtenlichtstrom

**Lichttechnik**

Typ Lichtlenkung: Diffusor  
 Material Lichtlenkung: PMMA  
 Abstrahlcharakteristik: symmetrisch-breitstrahlend  
 Abstrahlwinkel: 120 °  
 Photobiologische Sicherheit: RG1

**Lebensdauer**

Lebensdauer LED: L70>100000 h (@ T<sub>a</sub> max), L80>70000 h (@ T<sub>a</sub> max), L90>50000 h (@ T<sub>a</sub> 25°C)

**Elektrischer Anschluss**

Nennspannung: 220 - 240 V, 50/60 Hz  
 Anschlussklemme: Steckklemme, 3-polig, 0,75 - 2,5 mm<sup>2</sup>  
 max. Anzahl bei Leitungsschutzschalter B16: 16  
 LS B10/B13/B20: 11/13/21  
 LS C10/C13/C16/C20: 16/21/27/33

**Elektrischer Anschluss**

Einführungen: M20 (2x), Verschlussstopfen (2x), Kunststoff, 8 - 15 mm

**Eigenschaften / Zertifikate**

Schutzklasse: I  
 IP Schutzart: IP65  
 Stoßfestigkeit (IK): IK09  
 Begrenzte Oberflächentemperatur D: Ja  
 Prüfzeichen / Kennzeichnung: CE

**Montage**

Montageart (ggf. Zubehör erforderlich): Deckenmontage, Wandmontage, Deckenmontage mit Bügel, Deckenmontage mit Winkel, abgependelt, Tragschiene, Wandmontage mit Bügel, Wandmontage mit Winkel  
 Gebrauchslage: nach unten strahlend, nach vorne strahlend, waagrecht  
 Befestigung: 2-Punkt

**Gehäuse**

Gehäusematerial: glasfaserverstärktes Polyester  
 Farbe: grau

**Abdeckung**

Art / Material: Wanne (hoch chemikalienbeständig)  
 Eigenschaft: klar mit Innenprismen  
 Verschluss: Klammern (Edelstahl (1.4571))

**Abmessung / Gewicht**

Länge: 1272,00 mm  
 Breite / Durchmesser: 116,00 mm  
 Höhe: 125,00 mm  
 Gewicht: 2,70 kg

## LED-Feuchtraum-Wannenleuchte

**161 12L VARIO LM**

[ Artikelnummer : 16119 0399 ]

## Optionales Zubehör / Ersatzteile

Artikelnummer	Artikelbezeichnung	Artikelbeschreibung
16111 9035	ABD 161 018 F	Wanne PMMA satiniert
16111 9031	ABD 161 036 F	Wanne PMMA satiniert
16111 9032	ABD 161 058 F	Wanne PMMA satiniert
16111 9036	ABD 161 018 F PC	Wanne PC satiniert
16111 9033	ABD 161 036 F PC	Wanne PC satiniert
16111 9034	ABD 161 058 F PC	Wanne PC satiniert
16111 9017	ABD 161 018 LM	Wanne hoch chemikalienbeständig klar LM
16111 9018	ABD 161 036 LM	Wanne hoch chemikalienbeständig klar LM
16111 9019	ABD 161 058 LM	Wanne hoch chemikalienbeständig klar LM
90004 0001	SK 120	Schutzkorb Stahl lackiert
90004 0002	SK 140	Schutzkorb Stahl lackiert
90004 0003	SK 165	Schutzkorb Stahl lackiert
90053 9008	KK/KKS FR VE10	Verschlussklammern (10 Stück) mit 2 Sicherheitsverschlüssen
90055 9004	KE/KES VE10	Verschlussklammern (10 Stück) mit 2 Sicherheitsverschlüssen
90053 9004	KKS FR P	Sicherheitsverschlussklammern (1 Paar)
90055 9005	KES P	Sicherheitsverschlussklammern (1 Paar)
90063 9000	2511	Verschlussstopfen M20
25610 9000	2561	Verschraubung M20
25600 9000	2560	Verschraubung M25
90259 9002	DAE20	Druckausgleichselement M20
90259 9003	DAE20/25	Druckausgleichselement M20 mit Erweiterung M25
90093 0002	183 RO 112 A P	Rohrschelle (1 Paar) Edelstahl 1 1/2" mit Abstützung
90094 0002	183 RO 2 A P	Rohrschelle (1 Paar) Edelstahl 2" mit Abstützung
90045 9001	HW 30 P	Wand- und Deckenbefestigung (1 Paar) Aluminium 30°
90045 9002	HW 45 P	Wand- und Deckenbefestigung (1 Paar) Aluminium 45°
90045 9004	HW 60 P	Wand- und Deckenbefestigung (1 Paar) Aluminium 60°
90045 9003	HW 90 P	Wand- und Deckenbefestigung (1 Paar) Aluminium 90°
90049 0002	183 S	Schaukelhaken Edelstahl zum Kettenpendel
90095 0001	DS 183	Deckenschiene Edelstahl mit Schraube M5