

Anbauleuchte - Parabolraster seidenmatt - direkt strahlend

Stahlblechgehäuse, rechteckiger Querschnitt, Stirnseiten aus Kunststoff mit integriertem Lichtbandverbinder; Gehäusefarbe verkehrsweiß RAL 9016. Lichtverteilung direkt strahlend mittels Parabolraster seidenmatt aus Aluminium, reflexionsverstärktem, selbststrahlend, beidseitig abklappbar; bei Lichtbandmontage Raster optisch durchlaufend; Lichtfarbe neutralweiß (840) mit sehr guter Farbkonsistenz und hoher Farbwiedergabe Ra=80. Geeignet für Bildschirmarbeitsplätze, rundumblendet 65° < 1000 cd/m² nach aktueller Norm DIN-EN 12464-1. Elektrischer Anschluss über 3-polige Anschlussklemme in Steckkontakt-Technik. Montage auf Tragschiene möglich. Erforderliches Zubehör auf Anfrage lieferbar.

KENNDATEN

Produktstatus	Auslaufartikel - Verfügbarkeit prüfen
Kategorie	Anbauleuchte
Typ	cubus-RSAXC/1200 LED 3200 840 ET vw RAL 9016
Bestellnummer	65040014160
GTIN (EAN)	4020863281053
Stat. Waren-Nr.	94051190
Prüfzeichen	IP 20, Schutzklasse I, 65° < 1000 cd/m ² , ENEC 10 VDE, F, Indoor, CE
Stoßfestigkeitsgrad-IK	IK03
Umgebungstemperatur	ta 25°C
Garantiezeit	5 Jahre
Staatliche Förderprogramme	BEG - Bundesförderung für effiziente Gebäude (gültig nur für Deutschland)

ELEKTROTECHNIK

Betriebsgerät	Elektronischer Treiber (1 Stück)
Systemleistung	21W
Netzspannung	230V/50Hz
Energieeffizienzklasse/Lichtquelle	B

LICHTTECHNIK

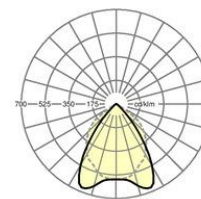
Bestückung	LED, Farbwiedergabe/Lichtfarbe CRI ≥ 80 / 4000K
Farbortoleranz (MacAdam)	3SDCM
Photobiologische Sicherheit (Leuchte)	RG0
Bemessungslichtstrom	3230lm
LED-Lebensdauer	50000h L80/B10 (Tq 25°C)
Leuchten Lichtausbeute	155lm/W
UGR q/l	15.5 / 19.1

MECHANIK


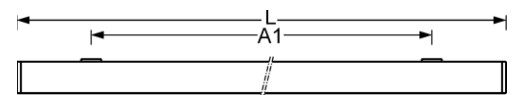
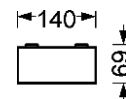
Gehäusefarbe	verkehrsweiß RAL 9016
Abmessungen (LxBxH)	1188mm x 140mm x 69mm
Gewicht (netto)	4.05kg
Kabeleinführung KE (X/Y)	75mm/-41mm
Montageart	Deckenanbau-Einzelmontage, Deckenanbau-Lichtbandmontage, Pendel-Tragschienen-Montage an Kette, Deckenanbau-Tragschienen-Montage, Deckenanbau-Tragschienen-Montage an T-System

Abmessungen

L	1188 mm	Länge
B	140 mm	Breite
H	69 mm	Höhe
A1	800 mm	Befestigungsabstand Einzelmontage
A3	376 mm	Befestigungsabstand zwischen den Leuchten in Lichtbandanordnung
X	75 mm	Abstand Kabeleinführung zur Leuchtemitte auf der X-Achse (längs)
Y	-41 mm	Abstand Kabeleinführung zur Leuchtemitte auf der Y-Achse (quer)



Referenz	LED 3200lm 840
ηLB	100 %
Φ ↓/↑	100 % / 0 %
UGR q/l	15.5 / 19.1
BAP	65° < 1000cd/m²

**DEEP-LINK**

<https://www.regiolum.de/de/article/65040014160>

Allgemeine Garantiebedingungen: <https://www.regiolum.de/de/Service/Garantie> / General warranty conditions: <https://www.regiolum.de/en/Service/Warranty>

Regiolum GmbH - www.regiolum.de - Änderungen vorbehalten / Subject to changes - Version 04/26