

FFPSvh 6501 Perfection (597)

Gefriergerät GN 2/1 mit Umluftkühlung

ITEM # _____

MODEL # _____

NAME # _____

SIS # _____

AIA # _____



Ihre Vorteile

No
Frost



Edelstahl innen und außen

Wo Lebensmittel gelagert werden, hat Hygiene oberste Priorität. Daher ist der tiefgezogene Gastronorm-2/1-Innenbehälter aus hygienefreundlichem Edelstahl und verzichtet auf umständlich zu reinigende Funktionsteile. Auch die spaltenlosen Edelstahl-Seitenwände des Außengehäuses mit Isolationsschicht sind besonders leicht zu säubern. Kühl- und Gefriergeräte GN 2/1 aus Edelstahl sind innen und außen strahlwasserbeständig nach IPX5.



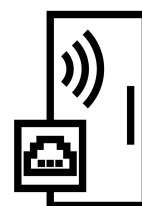
NoFrost-Technologie

Mit professionellen Geräten von Liebherr ist kein Abtauen mehr nötig. Auftretende Feuchtigkeit wird durch die Umluftkühlung gebunden, zyklische Abtauphasen vertreiben selbst letzte Feuchtepartikel aus dem Innenraum - für eine komfortable, sichere und eisfreie Lagerung.



LED-Deckenbeleuchtung

Selbst bei dunkler Umgebung sorgt die LED-Deckenbeleuchtung für eine gute Ausleuchtung des Innenraums. Durch den optimalen Überblick ist die gewünschte Ware sofort zur Hand, die Tür schnell wieder geschlossen und die Innentemperatur stabil. Das erspart Ihnen lästiges Suchen - und vor allem auch Energiekosten.




Integrierte WiFi-/LAN-Schnittstelle

Über die WiFi-/LAN-Schnittstelle vernetzen Sie Ihre Geräte mühelos mit dem SmartMonitoring von Liebherr oder verbinden diese mit lokalen bestehenden Systemen.

FFPSvh 6501 Perfection [597]

Gefriergerät GN 2/1 mit Umluftkühlung


Spezifikationen

Brutto- / Nettorauminhalt	597/486 l
Außenmaße in mm (B/T/H)	697/867/2115
Innenmaße in mm (B/T/H)	509/650/1512
Energieeffizienzklasse	 ¹
Energieverbrauch in 365 Tagen	1054 kWh
Klimaklasse (Energierichtlinie)	5
Temperaturklasse (Energierichtlinie)	L1
Klimaklasse (Sicherheitsnorm)	5
Umgebungstemperatur	+10 °C bis +40 °C ²
Kältemittel	R 290
Geräusch-Schallleistung	60 dB(A)
Anschlusswert	4,0 A
Frequenz / Spannung	50 Hz / 220-240 V~
Wärmeabgabe	975 kJ/h
Kühlsystem	dynamisch
Abtauverfahren	automatisch
Temperaturbereich	-9 °C bis -26 °C
Gehäusematerial/Farbe	Chrom-Nickel-Stahl (1.4301 / AISI 304) / Edelstahl
Türausführung	Chrom-Nickel-Stahl (1.4301 / AISI 304)
Material Innenbehälter	Chrom-Nickel-Stahl (1.4301 / AISI 304)
Art der Steuerung	2,4"-Farbdisplay, Touch & Swipe
Temperaturanzeige	außen digital
Innenbeleuchtung	LED-Lichtsäule links
Alarm bei Störung	optisch und akustisch
Art der Vernetzbarkeit	SmartModule
Vernetzungslösung	Integriert, entnehmbar
Schnittstelle	WLAN/LAN
Verstellbare Ablageflächen	4
Material Ablageflächen	Roste kunststoffbeschichtet
Belastbarkeit Ablageflächen	60 kg
Höhe Stellfüße	115-175 mm
Griff	Griffleiste
Art des Schlosses	mechanisch
Türe selbstschließend	Ja
Türanschlag	rechts wechselbar
Tauwasserablauf	Ja
Brutto-/Nettogewicht	143/128 kg
EAN-Nr.	9005382249475

Liebherr behält sich das Recht vor, ohne vorherige Ankündigung Änderungen an den Produkten vorzunehmen.
Alle Angaben entsprechen dem Stand zum Zeitpunkt der Drucklegung. 2024.07.19

Die Übersicht stellt einen Auszug der wichtigsten Geräte-Features dar.
Alle weiteren Features des Geräts sowie weitere Informationen finden Sie unter:

home.liebherr.com/professional

Folgen Sie uns auf 

LIEBHERR