

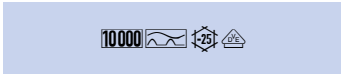


Produktbild symbolisch

**DATENBLATT**  
**DRCBO 3 B16/0,01/1N-A**  
 puls- und wechselstromsensitiv Typ A  
 Artikelnummer 09932144



[Internetlink](#)



**Funktion**

FI-/LS-Kombinationen (RCBO) sind Leitungsschutzschalter mit Fehlerstromauslöser zum Schutz von Anlagen bei Kurzschluss und Überlastung gemäß den Forderungen der VDE 0100 Teil 430 sowie für den Schutz von Personen, Nutztieren und Sachen bei Erdfehlerströmen nach VDE 0100 Teil 410. Die Überstromauslösung erfolgt bei Strömen im Überlastbereich durch einen träge ansprechenden, wärmeempfindlichen Bimetallauslöser und bei Kurzschlussströmen durch einen elektromagnetischen Schnellauslöser. Die hochwertigen FI-/LS-Kombinationen der Baureihe DRCBO 3 sind netzspannungsunabhängig und zeichnen sich durch ein hohes Bemessungsschaltvermögen von 10 kA aus. Die grün-rote Kontaktstellungsanzeige und die Fehlerstromauslöseanzeige ermöglichen einen schnellen Überblick über den Betriebszustand der Geräte. Sowohl der Klemmhilfe-Hintersteckschutz als auch der tristabile Rastschieber erleichtern den Ein- bzw. Ausbau. RCBO mit der Fehlerstromcharakteristik A sind netzspannungsunabhängig und ermöglichen die Erkennung sinusförmiger Wechsel- und pulsierender Gleichfehlerströme. RCBO mit B-Charakteristik stellen den Standardschutz für Licht- und Steckdosenkreise sicher. Da ihre Kurzschlussauslösung beim drei- bis fünffachen Wert des Bemessungsstromes liegt, sollten sie nicht zur Absicherung in Lastkreisen mit hohen Einschaltströmen eingesetzt werden. Geräte in Standardausführung sind für die Überwachung von Stromkreisen mit einer Bemessungsspannung von 230 V bzw. 400 V und einer Bemessungsfrequenz von 50 Hz, bei einigen Baureihen auch 60 Hz ausgelegt.

**Eigenschaften**

netzspannungsunabhängige Auslösung, geringe Baugröße für alle Bemessungsströme, hohe Kurzschlussfestigkeit, grün-rote Kontaktstellungsanzeige, Fehlerstromauslöseanzeige, Zugbügelklemmen mit Hintersteckschutz und weitem Klemmquerschnittsbereich für Schienen- und Leitungsverdrahtung auf beiden Anschlussseiten, Verwendung von handelsüblichen Verdrahtungsschienen möglich, Neutralleiter rechts, tristabile Rastschieber für leichten Ein- und Ausbau, elektromagnetische Verträglichkeit entsprechend VDE 0664-30 sowie VDE 0839-6-2 (Störfestigkeit für Industrieanwendungen),

**Montageart**

Schnellbefestigung auf Tragschiene, Einbaulage beliebig

**Einsatzgebiete**

Schutz von Stromkreisen in Wohn- und Zweckgebäuden sowie Industrieanlagen mit TN-S- und TN-C-S-Netzen. In IT-Netzen können FI/LS-Schalter zur Abschaltung im Falle eines zweiten Erdschlussfehlers vorgesehen werden, Ausgeschlossen ist der Einsatz in Anlagen mit TN-C-Netzen und zum Schutz von Stromkreisen, in denen Betriebsmittel der Leistungselektronik glatte Gleichfehlerströme oder Fehlerströme mit Frequenzen ungleich 50/60 Hz verursachen können.

**Zubehör**

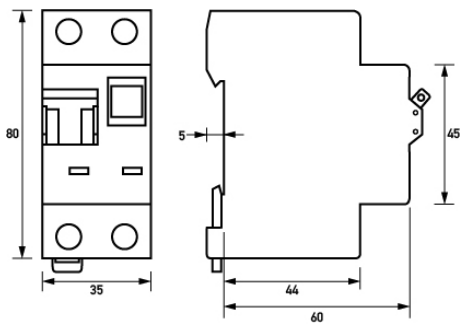
FAM 1, Hi 11, RHSS

**Technische Daten**

technische Daten	DRCBO 3 B16/0,01/1N-A
Baureihe	DRCBO 3
Polzahl	1+N
Fehlerstromtyp	A
Bemessungsstrom (AC)	16 A
Bemessungsfehlerstrom I $\Delta$ n	0,01 A
kurzzeitverzögert	nein
selektiv	nein

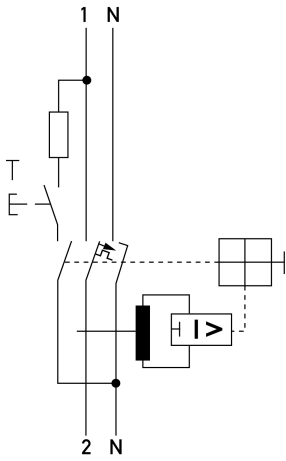
technische Daten	DRCBO 3 B16/0,01/1N-A
min. Arbeitsspannungsbereich der Prüfeinrichtung	196 V
max. Arbeitsspannungsbereich der Prüfeinrichtung	253 V
Neutralleiterposition	rechts
Auslösecharakteristik (MCB)	B
Betriebsspannung (AC)	230 V
Betriebsfrequenz	50 Hz
Bemessungsstoßspannungsfestigkeit	4 kV
	Laststromkreis
Ausführung	Lasttrennkontakt
Bemessungsspannung (AC)	230 V
Bemessungsstrom (AC)	16 A
Bemessungskurzschlussstrom	10 kA
Stoßstromfestigkeit	0,25 kA
max. Bemessungsschaltvermögen	10 kA
Bemessungsisolationsspannung	440 V
Bemessungsfrequenz	50 Hz
Stromwärmeverlust pro Strombahn	1,8 W
Kurzschlussvorsicherung SCPD	100 A
Vorsicherung Typ	gG
	Schraubklemme oben, unten (Laststromkreis)
Klemmbereich	1 mm <sup>2</sup> ... 25 mm <sup>2</sup>
Anzugsdrehmoment	2 Nm ... 2,4 Nm
	allgemeine Daten
mechanische Lebensdauer	min. 10000 Schaltspiele
elektrische Lebensdauer	min. 4000 Schaltspiele
Lagertemperatur	-35 °C ... 60 °C
Umgebungstemperatur	-25 °C ... 40 °C
Klimabeständigkeit	gemäß IEC 68-2 (25..55°C / 90..95% RH)
Gehäuseart	Verteilereinbaugeschütze
Montageart	Tragschiene
Gehäusematerial	Thermoplast
Schutzart	IP40
Breite	35 mm
Höhe	80 mm
Tiefe	74 mm
Einbautiefe	68 mm
Breite in Teilungseinheiten	2
Bauvorschriften/Normen	EN 61009-1, EN 61009-2-1
Zertifizierungen	VDE
Energiebegrenzungsklasse	3
Verschmutzungsgrad nach EN 60664	2
Überspannungskategorie	III

## Maße



Maßzeichnung Gruppenansicht

## Schaltungsbeispiel



Anschlusschema