

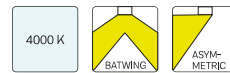
LUZ-T13 102.830.60/DALI-ST



Beschreibung

- Stromschienenleuchte in rechteckigem Design für vielfältige Beleuchtungsaufgaben
- symmetrisch und breitstrahlende Lichtverteilung (Abstrahlwinkel 60°)
- hohe Wartungsfreundlichkeit
- keine UV- und Wärmestrahlung
- Gehäuse aus Stahlblech
- vorgesetzte Linsenoptik aus PMMA matt
- 3-Phasen-Stromschienenadapter DALI (ONETrack)
- Betriebsgerät (LED-Konverter) integriert (mit DALI Dimmung)

Standardoptionen



Sonderoptionen



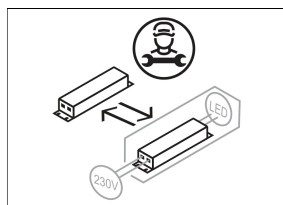
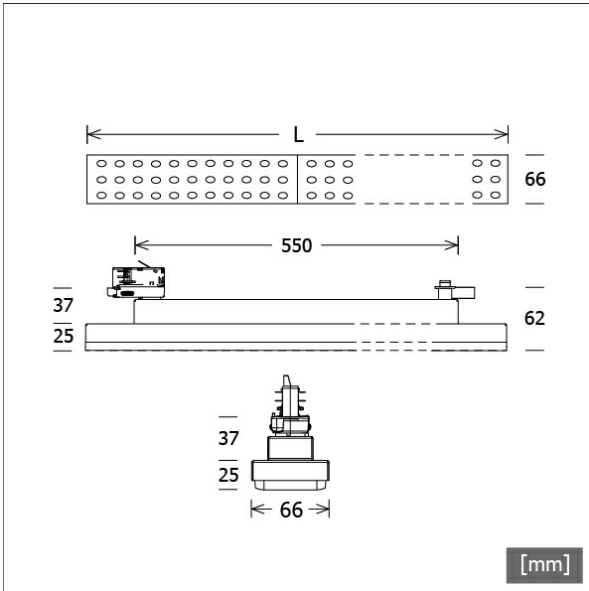
Farbe	Artikelnummer	EAN
silber	666880	4043544761941
schwarz	666881	4043544761958
weiß	666882	4043544761965

Lichttechnik / Normen

Leuchtmittel	LED Modul / CRI 80 / 3000 K
EPREL Lichtquellen	940079
Lebensdauer	L90 B50 50.000 h
	L80 B50 100.000 h
	L80 B20 50.000 h
Systemleistung	18.7 W
Leuchten-Lichtstrom	2450 lm
Systemeffizienz	131.01 lm/W
Moduleffizienz	160.90 lm/W
UGR Klasse	≤22
Abstrahlwinkel	60°
Versorgungsspannung	220 - 240 V / 50 - 60 Hz
Schutzklasse	I
Schutzart	IP20

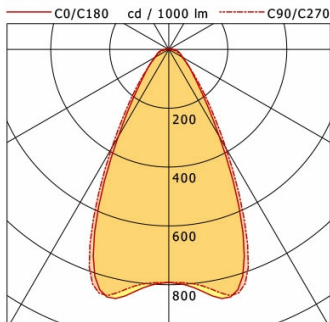
Abmessungen / Gewichte

Länge	873 mm
Breite	66 mm
Höhe	62 mm
Nettogewicht	1.87 kg
Bruttogewicht	1.97 kg



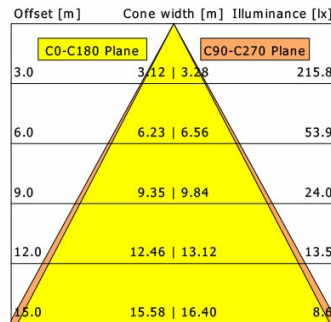
LUZ-T13 102.830.60/DALI-ST

LUZ | Track-Mounted (1xLED 19W 830/3000K 2450lm 60°)



	C0	C90	C180	C270
0°	793	793	793	793
15°	861	864	861	864
30°	342	387	342	387
45°	112	120	112	120
60°	55	53	55	53
75°	36	27	36	27
90°	14	2	14	2

cd / 1000 lm



η	LED
Efficiency	129 lm/W
Direct/Indirect	↓ 98% / ↑ 2%
System Power	19 W
UGR	X=4H, Y=8H
Reflection factors	70/50/20
UGR C0/C180	20.4
UGR C90/C270	19.9
CIE Flux Codes	76 90 96 98 100
Ra/CRI	>80

LTS

Zubehör



ST-A 10/9000A-1-ST
Anbau-Stromschiene ONETrack Advance mit Datenbus
(Länge: 1000 mm)



ST-A 20/9000A-2-ST
Anbau-Stromschiene ONETrack Advance mit Datenbus
(Länge: 2000 mm)



ST-A 30/9000A-3-ST
Anbau-Stromschiene ONETrack Advance mit Datenbus
(Länge: 3000 mm)



ST-A 40/9000A-4-ST
Anbau-Stromschiene ONETrack Advance mit Datenbus
(Länge: 4000 mm)



ST-E 10/9000-1-R
Einbau-Stromschiene ONETrack mit Datenbus
(Länge: 1000 mm)



ST-E 20/9000-2-R
Einbau-Stromschiene ONETrack mit Datenbus
(Länge: 2000 mm)



ST-E 30/9000-3-R
Einbau-Stromschiene ONETrack mit Datenbus
(Länge: 3000 mm)



ST-E 40/9000-4-R
Einbau-Stromschiene ONETrack mit Datenbus
(Länge: 4000 mm)



ZB-ORGR DONGLE
Organic Response IR-Dongle-Set



ZB-ORGR GATEWAY
Organic Response IoT-Gateway Kaskadenserie



ZB-ORGR-T SENSOR
Organic Response Sensor für Stromschienenmontage