


SKIM-A 102.830.1/DALI




Beschreibung

- flache dimmbare Decken- und Wandleuchte mit DALI-Technologie in kreisrundem Design
- für homogene Direkt-Beleuchtung und anspruchsvolle architektonische Lichtgestaltung
- hohe Wartungsfreundlichkeit
- keine UV- und Wärmestrahlung
- hochwertig verarbeitetes Stahlblechgehäuse
- Acrylglasdiffusor opal
- Montageplatte für Schraubmontage mit Sicherungskarabiner, Befestigung der Leuchte über Bajonettverschluss mit Gewindestift für Verriegelung
- 5-polige Anschlussklemme
- Betriebsgerät (LED-Konverter) integriert (mit DALI Dimmung)

Standardoptionen




Sonderoptionen



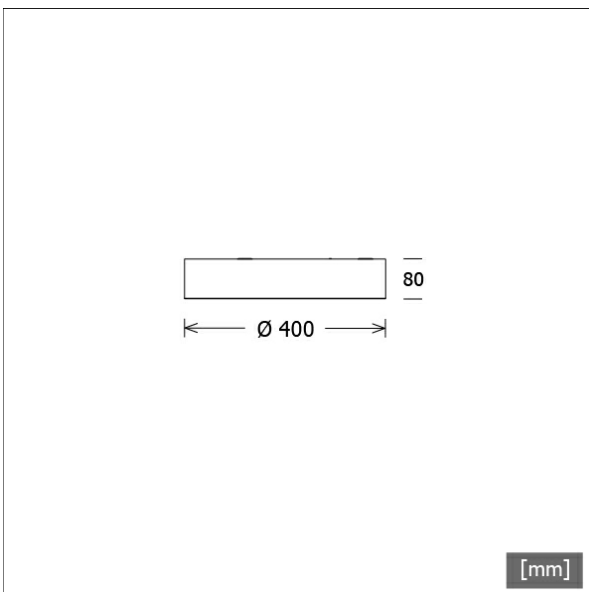
Farbe	Artikelnummer	EAN
silber	667426	4043544767417
schwarz	667427	4043544767424
weiß	667428	4043544767431

Lichttechnik

Leuchtmittel	LED linear / CRI 80 / 3000 K
Lebensdauer	L90 50.000 h L80 100.000 h L80 B20 50.000 h
Leuchten-Lichtstrom	2430 lm
Systemleistung	27,9 W
Systemeffizienz	87,09 lm/W
Moduleffizienz	163,00 lm/W
Versorgungsspannung	220 - 240 V / 50 Hz
Energieeffizienzklasse	A+ 
Schutzklasse	I
Schutzart	IP20
UGR 4H/8H 70/50/20	23,0/23,0 (C0/C90)

Abmessungen / Gewichte

Durchmesser	400 mm
Höhe	80 mm
Nettogewicht	3,88 kg
Bruttogewicht	4,58 kg

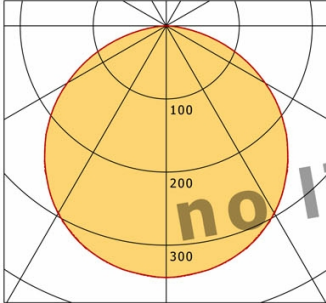


SKIM-A 102.830.1/DALI

SKIM-A 102.830.1/DALI

Skive Medium | Anbau(1xLED 28W/2430lm)

— C0/C180 cd / 1000 lm - - - C90/C270



	C0	C90	C180	C270
0°	344	344	344	344
15°	332	332	332	332
30°	296	295	296	295
45°	235	235	235	235
60°	156	157	156	157
75°	66	66	66	66
90°	1	0	1	0
cd / 1000 lm				

Offset [m]	Cone width [m]		Illuminance [lx]
	C0-C180 Plane	C90-C270 Plane	
3.0	9.36	9.39	92.9
6.0	18.73	18.79	23.2
9.0	28.09	28.18	10.3
12.0	37.45	37.57	5.8
15.0	46.81	46.96	3.7

η	LED
Efficiency	87 lm/W
Direct/Indirect	↓ 100% / ↑ 0%
System Power	28 W
UGR	X=4H, Y=8H
Reflection factors	70/50/20
UGR C0/C180	23.0
UGR C90/C270	23.0
CIE Flux Codes	47 79 96 100 100
Ra/CRI	>80