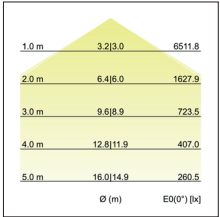
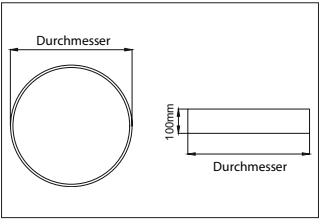
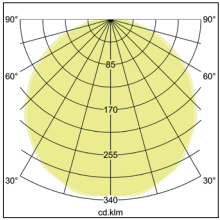


BIRO Circle Anbaufächenleuchte  
Artikel-Nr. 13683164



BIRO Circle Anbaufächenleuchte, struktursilber, rund. Ausführung in kompakter Bauform für die harmonische Implementierung in stimmige, architektonische Raumkonzepte. Montageart: Anbaumontage, Montageort: Deckenmontage, Material: Aluminium / Stahl / Kunststoff, Schutzart: nach DIN EN 60529: IP40, Schutzklasse: (EN 61140) I, Spannung: 230V AC 50Hz, Anzahl der Leuchtmittel / Fassungen: 1.0 Stk, Lichtstrom: 20.475lm, Lichtfarbe: weiß, Abstrahlwinkel: 116°, mit Betriebsgerät, Art der Dimmung: schaltbar . Diese Leuchte enthält eingebaute LED-Lampen. Die Lampen können in der Leuchte nicht ausgetauscht werden.

Artikel-Nr.	13683164
Stand:	24.11.2020 22:13

Art der Dimmung	schaltbar
Farbe	silber
Lichtfarbe	4000 K
Systemeffizienz	117 lm/W
Lichtstrom	20.475 lm
Werkstoff der Abdeckung	Kunststoff opal
Abstrahlwinkel	120 °
Anzahl der Leuchtmittel / Fas-1 Stk	sungen
Außendurchmesser	1200 mm

Farbwiedergabe	CRI > 80
Material	Aluminium / Stahl / Kunststoff
Höhe-Tiefe	100 mm
Spannung	230V AC 50Hz
Leuchtmittel	LED
Lieferung	inkl. Konverter zum Anschluss an 230 V-Netzspannung
Schutzart	IP40
Schutzklasse	I
Spannungsart	AC