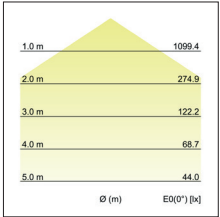
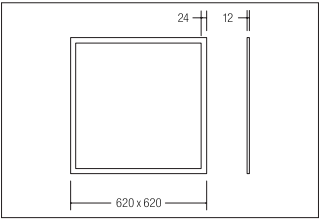
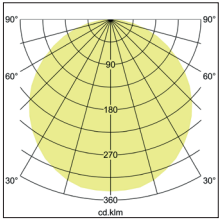



LED-Panel 620 x 620 mm  
Artikel-Nr. 32048074



LED-Panel 620 x 620 mm, weiß. Ausgeführt in kompakter Bauform für werkzeuglose Schnellmontage zum Deckeneinbau. Einstellbarer Lichtstrom per Dip-Schalter:

- Stufe 1 (900mA) 36W 3588lm
- Stufe 2 (950mA) 38W 3769lm Standardeinstellung
- Stufe 3 1000mA 40W 3948lm
- Stufe 4 1050mA 42W 4125lm

Montageart: Einbaumontage, Montageort: Deckenmontage, Material: Aluminium, Schutzart: nach DIN EN 60529: IP40, Schutzklasse: (EN 61140) II, Spannung: 230V AC 50Hz, Leistung: 39W, Anzahl der Leuchtmittel / Fassungen: 1.0 Stk, Lichtstrom: 3.591lm, Farbtemperatur: 4000K, Lichtfarbe: weiß, Abstrahlwinkel: 120°, Art der Dimmung: DALI .

Artikel-Nr.	32048074
Stand:	26.11.2020 12:48

Lichtfarbe	4000 K
Farbe	weiß
Anzahl der Leuchtmittel / Fas-1 Stk	
sungen	
Material	Aluminium
Leistung	39 W
Leuchtmittel	LED
Lieferung	inkl. opaler Abdeckung
Farbwiedergabe	CRI > 80
Einbaubreite	620 mm
Einbaulänge	620 mm

Einbautiefe	12 mm
Spannung	230V AC 50Hz
Schutzart	IP40
Schutzklasse	II
Spannungsart	AC
Länge	620 mm
Breite	620 mm
Höhe	12 mm
Schaltungsart sekundärseitig	Parallelschaltung
Lebensdauer L80/B50 bei 25 °C	50000 h