

Artikeldatenblatt 2054

STAND 02/2026

Art.-Nr.:	2054
Artikel:	Crossroads:2 M CBS
EAN:	4255637506456
Zolltarifnummer:	94056120
Leuchtenart:	Zentralbatterie
Montageart:	Seilabhängung (Decke)
Erkennungsweite:	24m
Piktogrammset:	aufgedruckt (rechts, links, unten)
Prüfeinrichtung:	Zentralbatterie
Betriebsart:	Dauer- Bereitschaftsbetrieb
Eingangsspannung -frequenz:	230V AC 170 - 260V DC 50/60Hz
Schutzart:	IP54 IP65
Schutzklasse:	II
Max. Leistung AC:	9,4VA
Max. Leistung DC:	4,6W
Nennleistung Leuchtmittel:	2,4W
Umgebungstemperatur:	-5°C ... +50°C
Gehäusematerial:	Polycarbonat Aluminium
Gehäusefarbe (RAL):	RAL9010 (Haube) RAL7035 (Versorgungsbox)



Crossroads:2 M CBS

Die Evolution des Würfels

4-seitige Rettungszeichenleuchte für aus jeder Position sichtbare Fluchtwegkennzeichnung im Seitenverhältnis 2:1. Einfache und schnelle Installation bzw. Montage durch 2-teiligen Aufbau, bestehend aus Versorgungsbox im Kunststoffgehäuse (IP65) sowie einem Leuchenteil mit aufgedruckten Piktogrammen (IP54) nach DIN EN ISO 7010. Die Piktogramme sind hierbei auf hochwertigen Polycarbonat-Elementen aufgebracht und werden von einer Befestigungsplatte aus Aluminiumprofil, aufwendig pulverbeschichtet, fixiert. Die Versorgungsbox ist aus Polycarbonat. Der Anschlussraum ist dabei zur Durchgangsverdrahtung, für seitliche Kabeleinführung und zur Aufnahme von Leitungsquerschnitten bis 2,5mm² geeignet. Die Ausleuchtung der Piktogramme ist gleichmäßig und schattenlos, durch leistungsstarke LEDs in augenschonender Lichtfarbe (4000K; 840). Die Leuchte lässt sich wahlweise über zwei 10cm, mehrfach verlängerbare Kurzpendel (Zusatz "D" im Artikelnamen) oder über vier 1,2mm starke Stahlseile (max. 2,5m) stabil und stromführend kurzschlussicher an der Versorgungsbox befestigen. Die Leuchte entspricht den strengen Anforderungen des Lebensmittelrechts gemäß Verordnung (EG) Nr. 852/2004 (HACCP) Anhang II, Kapitel I, Ziffer 2a, b sowie Kapitel II, Ziffer 1c. Daher ist sie für den Einsatz in lebensmittelverarbeitenden Bereichen geeignet. Diese Eignung muss von einem unabhängigen Prüflabor bestätigt werden.

Abmessungen

Breite (mm): 234

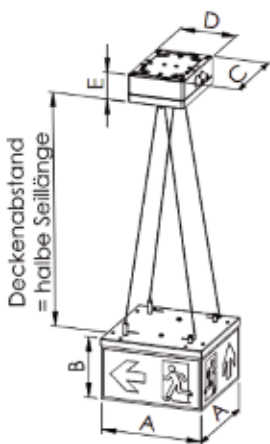


Höhe (mm): 229
 Tiefe (mm): 234
 Nettogewicht (kg): 2

Maßzeichnung | Dimensional drawing

Typ	EKW	Schutzart RZ	Maß A (mm)	Maß B (mm)	Schutzart Box	Maß C (mm)	Maß D (mm)	Maß E (mm)	Deckenbefestigung Deckenabstand	Seilbefestigung (Angaben beziehen sich auf Abstand zur Decke, entspricht halbe Seillängen)	
										Min.	Max.
M-IP32	24m	IP32	234	136	IP32	240	131	30	ja	30	250
M	24m	IP54			IP65	180	130	63	ja	30	250
XL	48m		IP65	254	180	63	nein	30	500		
XXL	72m			254	180	63	nein	80	500		

Seilbefestigung



Deckenbefestigung

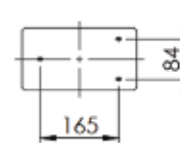


Deckenabstand

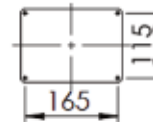


Bohrmaße Versorgungsboxen

M-IP32



M (IP65)



XL_32 (IP65)

