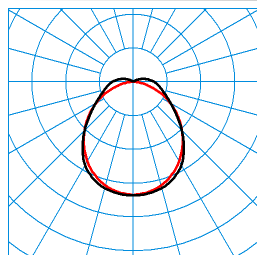


Produktmerkmale und Kenndaten

Anwendungsbereich	Feuchträume überdachte Außenbereiche
Leuchtentyp	LED-Feuchtraum-Anbauleuchte IP 66.
Montageart	Abhängen Anbau
Leuchtenoptik	PMMA-Diffusor mit innen liegender Prismenstruktur.
Anschlussleistung	19 W
Farbtemperatur	4.000 K
Bemessungslichtstrom	2.400 lm
Lichtausbeute	126 lm/W
LED-Lebensdauer	L80 (25 °C) = 50.000 h
Farbwiedergabeindex	80
Farbtoleranz	3 SDCM
Photobiologische Klasse	Gruppe 1 - geringes Risiko
Leuchtenfarbe	RAL7035 Lichtgrau
Leuchtenkörper	Leuchtenkörper aus PC.
Elektrische Ausführung	Mit elektronischem Betriebsgerät, digital dimmbar (DALI).
Leitungsquerschnitt	1,50 mm²
Schutzart	IP66
Schutzart Raumseitig	IP66
Schutzklasse	I
Schlagfestigkeit IK	IK03
Glühdrahtbeständigkeit	650 °C
Umgebungstemperatur	-20 - 35 °C
Länge-Netto	1.257 mm
Breite-Netto	102 mm
Höhe-Netto	91 mm
Gewicht	2,6 kg

Lichtverteilungskurven










OleveonF 1200 2300-840 +LLWC LV
TX056098

■ C0 - C180
■ C90 - C270

UGR I = 20,5
UGR q = 21,7
DIN 5040: A40
UTE: 0,94 E + 0,06 T
CEN Flux Code: 47 76 92 94 100 4 9 34 6

Lieferbares Zubehör

Material	Bezeichnung
ZBSB 6923200	Stahlband-Aufhängung, 1 m lang, aus rostfreiem Stahl (1 Paar).
ZBATL2 6923300	Diebstahlsicherung. (Bei Wandmontage zwingend erforderlich).
ZBMC 6923400	Bügel für abgehängte Montage.
Wanne OleveonF 1.2 PC Ersatz 7129900	Ersatzwanne für Oleveon F 1.2 PC.
Wanne OleveonF 1.2 PMMA Ersatz 7130000	Ersatzwanne für Oleveon F 1.2 PC.
 7650Fi OleveonF DALI L150 01 7342500	Geräteträger für E-Line Fix zur Integration einer Feuchtraumleuchte Typ OleveonFit in eine Lichtbandanwendung. Die Klammern zur werkzeuglosen Schnellmontage der Leuchte sind am Geräteträger montiert.
 7650Fi OleveonF DALI L150 03 7342600	Geräteträger für E-Line Fix zur Integration einer Feuchtraumleuchte Typ OleveonFit in eine Lichtbandanwendung. Die Klammern zur werkzeuglosen Schnellmontage der Leuchte sind am Geräteträger montiert.
 7650Fi OleveonF DALI L150 05 7342700	Geräteträger für E-Line Fix zur Integration einer Feuchtraumleuchte Typ OleveonFit in eine Lichtbandanwendung. Die Klammern zur werkzeuglosen Schnellmontage der Leuchte sind am Geräteträger montiert.
 7750Fi OleveonF DALI L150 01 7344600	
 7750Fi OleveonF DALI L150 03 7344700	
 7750Fi OleveonF DALI L150 05 7344800	
 ZBWM 7425600	Schwenkbare Montagebügel zur Wand- oder Deckenmontage von LED- Feuchtraumleuchten

Ausschreibungstext

LED-Feuchtraum-Anbauleuchte IP 66. Vorteilhaft bei erhöhten Anforderungen an die mechanische Stabilität. Erfüllt DIN 10500. Die Leuchten sind für die Anwendungen in HACCP, IFS Version 6 und/oder BRC Global Standard Food Version 7 zertifizierten Unternehmen der Lebensmittel- und Getränkeindustrie geeignet. Leuchte mit begrenzter Oberflächentemperatur gemäß DIN EN 60598-2-24 für den Einsatz in feuergefährdeten Betriebsstätten geeignet (D-Kennung). Mit Cliplos-Verschluss-technik zur schutzartgerechten, einfachen Montage von Diffusor-Abdeckwanne und Leuchtenkörper nach dem Anschluss. Für Decken- und Wand- sowie abgehängte Montage. Deckenmontage über beiliegende Edelstahl-Befestigungsklammer. Abgehängte Montage über optionales Zubehör möglich. PMMA-Diffusor mit innen liegender Prismenstruktur. Mit lambertscher Lichtstärkeverteilung. Blendungsbewertung nach UGR-Einstufung (EN 12464-1) < 25. Bemessungslichtstrom 2400 lm, Bemessungsleistung 19,00 W, Leuchten-Lichtausbeute 126 lm/W. Lichtfarbe neutralweiß, ähnlichste Farbtemperatur (CCT) 4000 K, Farbtoleranz (initial MacAdam) ≤ 3 SDCM, allgemeiner Farbwiedergabeindex (CRI) $R_a > 80$. Mittlere Bemessungslebensdauer $L80(t_a 25^\circ\text{C}) = 50.000$ h. Leuchtenkörper aus PC. Leuchtenkörper Farbe lichtgrau (RAL 7035). Mit Cliplos-Verschluss-technik zur schutzartgerechten, einfachen Montage von Diffusor-Abdeckwanne und Leuchtenkörper nach dem Anschluss. Maße (L x B): 1257 mm x 102 mm, Leuchtenhöhe 91 mm. Zulässige Umgebungstemperatur (ta): $-20^\circ\text{C} - +35^\circ\text{C}$. Schutzklasse (EN 61140): I, Schutzart (DIN EN 60529): IP66, Stoßfestigkeitsgrad nach IEC 62262: IK03, Prüftemperatur Glühdrahttest gemäß IEC 60695-2-11: 650°C . Mit 5-poliger Anschlussklemme bis $2,5\text{ mm}^2$. Mit elektronischem Betriebsgerät, digital dimmbar (DALI). Die Leuchte ist Monitoring ready (MOR), liefert Leuchtdaten zur Überwachung oder vorausschauenden Wartung und ist damit kompatibel zu den TRILUX Digital Services (Energy Monitoring und Light Monitoring). Das Produkt erfüllt die grundlegenden Anforderungen der anwendbaren EU-Richtlinien und des Produktsicherheitsgesetzes und trägt die CE-Kennzeichnung. Mit integriertem LiveLink WiFi Steuergerät für tageslichtabhängige Regelung und Anwesenheitserfassung sowie WLAN-Modul für eine sichere Inbetriebnahme und Bedienung (WPA2 Verschlüsselung). Vordefinierte Raumkonfigurationen (Use Cases) mit allen planungsrelevanten Daten ermöglichen eine einfache und schnelle Inbetriebnahme. Ansteuerung von bis zu 64 DALI Teilnehmern. Die Inbetriebnahme erfolgt mit Hilfe der Inbetriebnahme App LiveLink Install für Tablet-PCs. Mit 5-adrigem Durchgangsverdrahtung $1,5\text{ mm}^2$.

Zusatzinformation
Zubehör für die Baureihe:

Bei der horizontalen Wandmontage der Leuchte muss das Zubehör ZBATL (Diebstahlsicherung) zwingend montiert werden. ZBATL2, TOC 69 23 300