

NEO-A 30/9500-3/ST6-E



Beschreibung

- 48-V-Anbau-Stromschiene mit Datenbus (Länge: 3000 mm)
- Realisierung von Beleuchtungsaufgaben mit DALI-Technologie
- 4-Leiter-Schiene für zwei getrennte Versorgungen oder einen Kreislauf für die Versorgung und einen für den DATEN-BUS
- stranggepresstes Aluminiumprofil
- bauseitige Längen Anpassung durch problemloses Kürzen der Stromschiene (Schneidewerkzeug ST-ZCUT/S-9000/T-N erforderlich zum Kürzen der Kupferleiter)
- mit geeignetem Befestigungszubehör verwendbar für Decken- oder Pendelmontage (Belastungsdiagramm siehe Datenblatt)
- Nennstrom und Nennspannung: 15 A / 60 V DC
- 2 Kreise: 2 x (+/- 15 A / 0 - 60 V)
- 1 Kreis und Datenbus: +/- 15 A / 0 - 60 V und D+ / D-
- Systemkomponenten separat bestellen

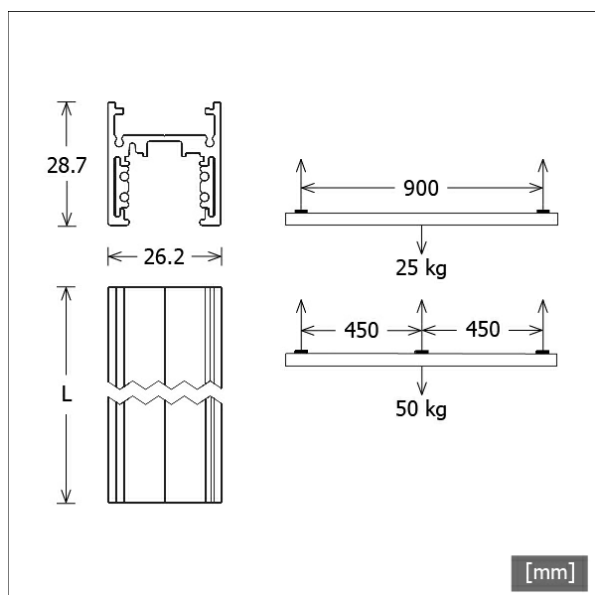
Standardoptionen



Farbe	Artikelnummer	EAN
schwarz	664244	4043544733795
weiß	664245	4043544733801

Abmessungen / Gewichte

Länge	3000 mm
Breite	26 mm
Höhe	29 mm
Nettogewicht	2.88 kg
Bruttogewicht	3.03 kg



NEO-A 30/9500-3/ST6-E

Zubehör



NEO-A CAP ESP/9504/ST6-F
Enddeckel für 48-V-Anbau-Stromschiene mit
Einspeiseöffnung



NEO-A CAP/9504/ST6
Enddeckel für 48-V-Anbau-Stromschiene




NEO-A L/IN/9511-KI-E
L-Verbinder mit Polarität innen



NEO-A L/OUT/9511-KE-E
L-Verbinder mit Polarität außen



NEO-A L/S/S-9511/ST6
L-Verbinder mechanisch




NEO-A S/9500-KIT1-3/3000
Drahtseilabhängung (Länge: 3000 mm) +
Befestigungsklammer



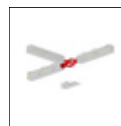
NEO-A S/S-9500-114
Deckenhalter




NEO-A S/S-9500/323-LA
Mechanischer Längsverbinder
(außen)



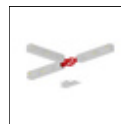
NEO-A T/PE-IN-L/9515-K-E
T-Verbinder mit Polarität innen links



NEO-A T/PE-IN-R/9516-K-E
T-Verbinder mit Polarität innen rechts



NEO-A T/PE-OUT-L/9513-K-E
T-Verbinder mit Polarität außen links



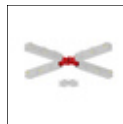
NEO-A T/PE-OUT-R/9514-K-E
T-Verbinder mit Polarität außen rechts

NEO-A 30/9500-3/ST6-E

Zubehör



NEO-A T/S/S-9513/P-ST6
T-Verbinder mechanisch



NEO-A X/9517-K-E
X-Verbinder mit Polarität



NEO-A X/S/S-9517/P-ST6
X-Verbinder mechanisch



NEO-F/L/9501-S-KL-E
Endeinspeiser mit Polarität links



NEO-F/R/9501-S-KR-E
Endeinspeiser mit Polarität rechts



NEO-IE/9503-S-K-E
Elektrischer Längsverbinder



NEO-ZLA/9519-166-M-K-E
Adaptergehäuse für Einzelstrahler



NEO-ZOPC/S-RP-24-48V
Optokoppler



NEO-ZPSA/9500/P-1000E-C1-N
Versorgung für 48-V-Stromschiene



NEO-ZPSP/9500/P-1000E-SP-N
Versorgung für abgehängte 48-V-Stromschiene



ST-ZCUT/S-9000/T-N
Schneidewerkzeug