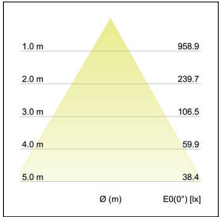
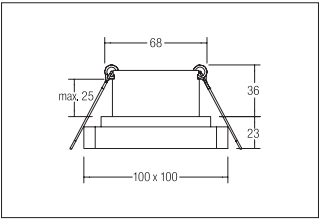
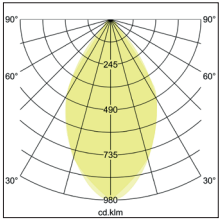


LED-Einbaudownlight QUBIC, mit Indirektanteil  
Artikel-Nr. 12227173



LED-Einbaudownlight QUBIC mit Indirektanteil, weiß. Ausgeführt in kompakter Bauform für werkzeuglose Schnellmontage zum Deckeneinbau. LED-Deckeneinbaudownlight mit indirektem Lichtanteil.

Lichtstrom direkt 830 lm, Lichtstrom indirekt 130 lm. Fassung: Plug&Play, Montageart: Einbaumontage, Montageort: Deckenmontage, Material: Aluminium / Kunststoff, Schutzart: nach DIN EN 60529: IP20, Schutzklasse: (EN 61140) III, Strom: 350 mA, Leistung: 11W, Anzahl der Leuchtmittel / Fassungen: 1.0 Stk, Lichtstrom: 960lm, Farbtemperatur: 3000K, Lichtfarbe: weiß, Abstrahlwinkel: 40°, Verstellbarkeit: nicht verstellbar, ohne Betriebsgerät, Art der Dimmung: sonstige, .

Artikel-Nr.	12227173
Preis	87,00 €
Stand:	19.03.2020 16:59

Lichtfarbe	3000 K
Farbe	weiß
Abstrahlwinkel	40 °
Anzahl der Leuchtmittel / Fas-1 Stk	
Material	Aluminium / Kunststoff
Ausführung	Plug&Play
Leistung	direkt 9,5 W / indirekt 1,5 W
Leuchtmittel	LED
Farbwiedergabe	CRI > 90
Art der Dimmung	sonstige
Einbaudurchmesser	68 mm
Einbautiefe	36 mm

Strom	350 mA
Lichtstrom	960 lm
Schutzart	IP20
Schutzklasse	III
Spannungsart	DC
Verstellbarkeit	nicht verstellbar
Energieeffizienzklasse	A++ bis A
Länge	100 mm
Breite	100 mm
Höhe-Tiefe	23 mm
Schaltungsart sekundärseitig	Reihenschaltung