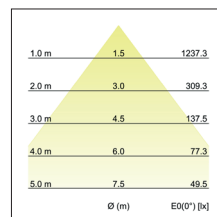
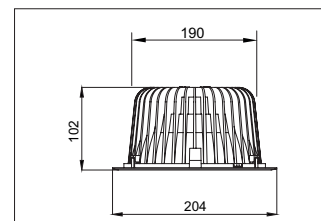
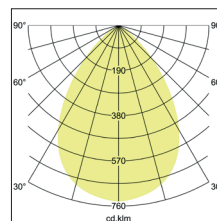


LED-Einbaudownlight
Artikel-Nr. 12552184



LED-Einbaudownlight, strukturschwarz, rund. Ausgeführt in kompakter Bauform für werkzeuglose Schnellmontage zum Deckeneinbau. Montageart: Einbaumontage, Montageort: Deckenmontage, Material: Aluminium / Stahl / Kunststoff, Schutzart: nach DIN EN 60529: IP20, Schutzklasse: (EN 61140) II, Spannung: 230V AC 50Hz, Leistung: 24W, Anzahl der Leuchtmittel / Fassungen: 1.0 Stk, Lichtstrom: 1.810lm, Lichtfarbe: weiß, Abstrahlwinkel: 74°, Verstellbarkeit: nicht verstellbar, mit Betriebsgerät, Art der Dimmung: DALI .

Artikel-Nr. 12552184
Stand: 26.11.2020 15:04

Lichtfarbe	4000 K
Farbe	schwarz
Abstrahlwinkel	74 °
Anzahl der Leuchtmittel / Fas-1 Stk sungen	
Material	Aluminium / Kunststoff / Stahl
Leistung	25 W
Leuchtmittel	LED
Farbwiedergabe	CRI > 90
Blendungsbewertung	UGR < 22

Außendurchmesser	204 mm
Einbaudurchmesser	190 mm
Einbautiefe	102 mm
Spannung	230V AC 50Hz
Schutzart	IP20
Schutzklasse	II
Spannungsart	AC
Verstellbarkeit	nicht verstellbar
Schaltungsart sekundärseitig	Parallelschaltung