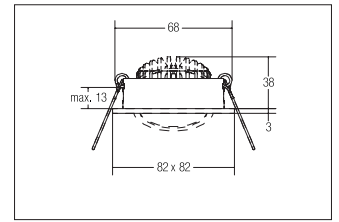
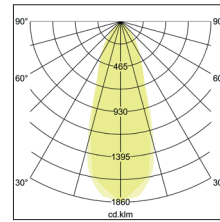



LED-Einbaustrahler  
**Artikel-Nr. 12362023**



Distance (m)	Beam Diameter (m)	Light Flux (lm)
1.0 m	0.710.6	1369.2
2.0 m	1.411.3	342.3
3.0 m	2.111.9	152.1
4.0 m	2.812.5	85.6
5.0 m	3.513.1	54.8

Ø (m) E0(0°) [lx]



LED-Einbaustrahler, chrom, quadratisch. Ausgeführt in kompakter Bauform für werkzeuglose Schnellmontage zum Deckeneinbau. Fassung: Plug&Play, Montageart: Einbaumontage, Montageort: Deckenmontage, Material: Aluminium / Kunststoff, Schutzart: nach DIN EN 60529: IP20, Schutzklasse: (EN 61140) III, Strom: 350 mA, Leistung: 7W, Anzahl der Leuchtmittel / Fassungen: 1.0 Stk, Lichtstrom: 740lm, Farbtemperatur: 3000K, Lichtfarbe: weiß, Abstrahlwinkel: 38°, Verstellbarkeit: schwenkbar, ohne Betriebsgerät, . Diese Leuchte enthält eingebaute LED-Lampen. Die Lampen können in der Leuchte nicht ausgetauscht werden.

Artikel-Nr.	12362023	Anwendungsbereiche
Preis	51,00 €	HOME   LIVING BÜRO   KOMMUNIKATION HOTELLERIE   GASTRONOMIE
Stand:	20.03.2020 03:15	

Lichtfarbe	3000 K
Farbe	chrom
Abstrahlwinkel	38 °
Anzahl der Leuchtmittel / Fas-1 Stk	
Material	Aluminium / Kunststoff
Ausführung	Plug&Play
Leistung	7 W
Leuchtmittel	LED
Farbwiedergabe	CRI > 80
Einbaudurchmesser	68 mm
Einbautiefe	36 mm

Strom	350 mA
Lichtstrom	740 lm
Schutzart	IP20
Schutzklasse	III
Spannungsart	DC
Verstellbarkeit	schwenkbar
Energieeffizienzklasse	A++ bis A
Länge	82 mm
Breite	82 mm
Schwenkwinkel	30 °
Schaltungsart sekundärseitig	Reihenschaltung