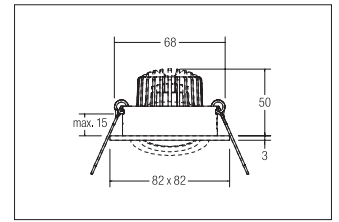
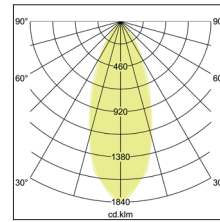



LED-Einbaustrahler, schaltbar  
**Artikel-Nr. 38144253**



1.0 m	0.7 0.7	1173.2
2.0 m	1.4 1.4	283.3
3.0 m	2.1 2.0	130.4
4.0 m	2.8 2.7	73.3
5.0 m	3.5 3.4	46.9
	Ø (m)	E0(0°) [lx]



LED-Einbaustrahler, schaltbar, aluminium, quadratisch. Ausgeführt in kompakter Bauform für werkzeuglose Schnellmontage zum Deckeneinbau. Set inkl. Konverter für 230 V-Netzspannung, schaltbar, Maße Konverter: L 68 x B 35 x H 21 mm . Fassung: ohne, Montageart: Einbaumontage, Montageort: Deckenmontage, Material: Aluminium / Glas, Schutzart: nach DIN EN 60529: IP20, Schutzklasse: (EN 61140) II, Spannung: 230V AC 50Hz, Leistung: 6W, Anzahl der Leuchtmittel / Fassungen: 1.0 Stk, Lichtstrom: 640lm, Farbtemperatur: 3000K, Lichtfarbe: weiß, Abstrahlwinkel: 38°, Verstellbarkeit: schwenkbar, mit Betriebsgerät, Art der Dimmung: schaltbar, .

<b>Artikel-Nr.</b>	<b>38144253</b>	<b>Anwendungsbereiche</b>
<b>Preis</b>	92,40 €	HOME   LIVING BÜRO   KOMMUNIKATION HOTELLERIE   GAS-TRONOMIE
<b>Stand:</b>	20.03.2020 00:20	

Lichtfarbe	3000 K
Farbe	aluminium
Abstrahlwinkel	38 °
Anzahl der Leuchtmittel / Fas-	1 Stk
Material	Aluminium / Glas
Leistung	6 W
Leuchtmittel	LED
Farbwiedergabe	CRI > 80
Art der Dimmung	schaltbar
Einbaudurchmesser	68 mm
Einbautiefe	50 mm
Spannung	230V AC 50Hz

Lichtstrom	640 lm
Schutzart	IP20
Schutzklasse	II
Spannungsart	AC
Sprengerring	ohne Sprengerring
Verstellbarkeit	schwenkbar
Energieeffizienzklasse	A++ bis A
Länge	82 mm
Breite	82 mm
Schwenkwinkel	20 °
Schaltungsart sekundärseitig	Parallelschaltung