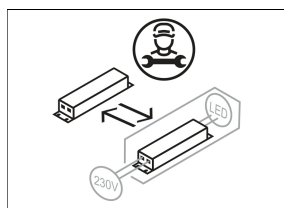
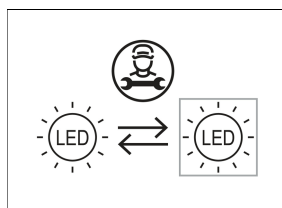
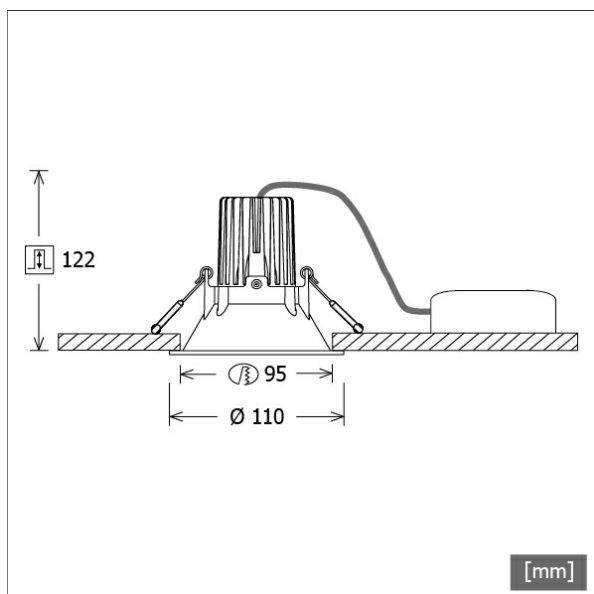


# VTRL 12.0530.60



Farbe	Artikelnummer	EAN
schwarz	663626	4043544727251



## Beschreibung

- Einbaustrahler mit rundem Einbautrichter
- Reflektorlinse 20° schwenkbar
- hohe Wartungsfreundlichkeit
- keine UV- und Wärmestrahlung
- innovatives Wärmemanagement mit Passivkühlung
- Einbautrichter und Kühlkörper aus Aluminiumdruckguss
- Hightech-Reflektorlinse aus PMMA für maximale Lichtausbeute und optimale Entblendung
- werkzeugloser Deckeneinbau mit Schnellspannfedern (automatische Anpassung der Deckenstärke)
- Anschluss an Betriebsgerät über Leuchtenkabel mit Mini-Clamp Steckverbindung
- Betriebsgerät (LED-Konverter) inklusive (Platzierung extern)

## Standardoptionen



## Sonderoptionen



## Lichttechnik / Normen

Leuchtmittel	LED Spot / CRI 80 / 3000 K
EPREL Lichtquellen	871340
Lebensdauer	L90 B50 50.000 h L80 B50 100.000 h L80 B20 50.000 h
Systemleistung	120 W
Leuchten-Lichtstrom	1030 lm
Systemeffizienz	85.83 lm/W
Moduleffizienz	128.30 lm/W
UGR Klasse	≤28
Abstrahlwinkel	60°
Versorgungsspannung	220 - 240 V / 50 - 60 Hz
Schutzklasse	III
Schutzart	IP40

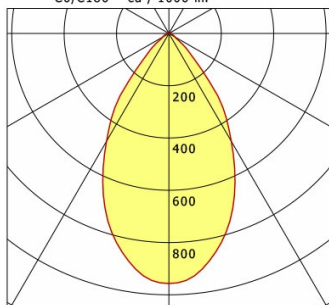
## Abmessungen / Gewichte

Außendurchmesser	110 mm
Höhe	108 mm
Ausschnittsmaß (Ø)	95 mm
Deckenstärke	10.0 - 15.0 mm
Einbautiefe	122 mm
Durchmesser Lichtkopf	50 mm
Nettogewicht	0.55 kg
Bruttogewicht	0.58 kg

# VTRL 12.0530.60

Vale-Tu Round Large (1xLED 12W 830/3000K 1030lm)

— C0/C180 — cd / 1000 lm



	C0	C90	C180	C270
0°	957	957	957	957
15°	809	809	809	809
30°	476	476	476	476
45°	131	131	131	131
60°	27	27	27	27
75°	12	12	12	12
90°	0	0	0	0
cd / 1000 lm				

Offset [m] Cone width [m] Illuminance [lx]

C0-C180 Plane		
3.0	3.45	109.5
6.0	6.90	27.4
9.0	10.36	12.2
12.0	13.81	6.8
15.0	17.26	4.4

<b>η</b>	LED
Efficiency	86 lm/W
Direct/Indirect	↓ 100% / ↑ 0%
System Power	12 W
<b>UGR</b>	X=4H, Y=8H
Reflection factors	70/50/20
UGR C0/C180	27.0
UGR C90/C270	27.0
CIE Flux Codes	84 96 99 100 100
Ra/CRI	>80

LTS