
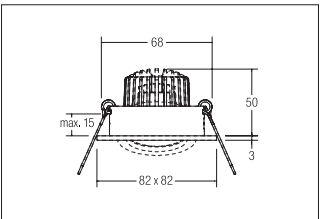
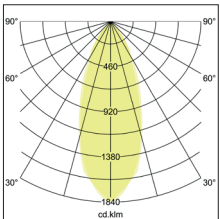



LED-Einbaustrahler-set, schaltbar
Artikel-Nr. 38144083



LED-Einbaustrahler-set, schaltbar, schwarz, quadratisch. Ausgeführt in kompakter Bauform für werkzeuglose Schnellmontage zum Deckeneinbau. Set inkl. Konverter für 230 V-Netzspannung, schaltbar, Maße Konverter: L 68 x B 35 x H 21 mm . Fassung: ohne, Montageart: Einbaumontage, Montageort: Deckenmontage, Material: Aluminium / Glas, Schutzart: nach DIN EN 60529: IP20, Schutzklasse: (EN 61140) II, Spannung: 230V AC 50Hz, Leistung: 6W, Anzahl der Leuchtmittel / Fassungen: 1.0 Stk, Lichtstrom: 640lm, Farbtemperatur: 3000K, Lichtfarbe: weiß, Abstrahlwinkel: 38°, Verstellbarkeit: schwenkbar, mit Betriebsgerät, Art der Dimmung: schaltbar, .

Artikel-Nr.	38144083	Anwendungsbereiche
Preis	92,40 €	HOME LIVING BÜRO KOMMUNIKATION HOTELLERIE GAS-TRONOMIE
Stand:	20.03.2020 00:18	

Lichtfarbe	3000 K
Farbe	schwarz
Abstrahlwinkel	38 °
Anzahl der Leuchtmittel / Fas-1 Stk	
Material	Aluminium / Glas
Leistung	6 W
Leuchtmittel	LED
Farbwiedergabe	CRI > 80
Art der Dimmung	schaltbar
Einbaudurchmesser	68 mm
Einbautiefe	50 mm
Spannung	230V AC 50Hz

Lichtstrom	640 lm
Schutzart	IP20
Schutzklasse	II
Spannungsart	AC
Sprengring	ohne Sprengring
Verstellbarkeit	schwenkbar
Energieeffizienzklasse	A++ bis A
Länge	82 mm
Breite	82 mm
Schwenkwinkel	20 °
Schaltungsart sekundärseitig	Parallelschaltung