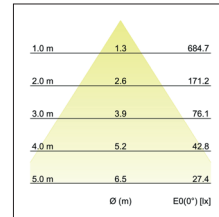
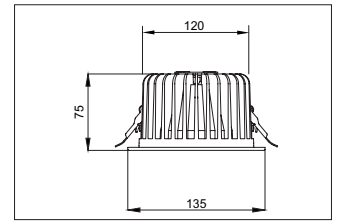
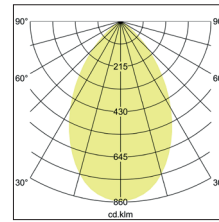


LED-Einbaudownlight  
**Artikel-Nr. 12560184**



LED-Einbaudownlight, strukturschwarz, rund. Ausgeführt in kompakter Bauform für werkzeuglose Schnellmontage zum Deckeneinbau. Montageart: Einbaumontage, Montageort: Deckenmontage, Material: Aluminium / Stahl / Kunststoff, Schutzart: nach DIN EN 60529: IP20, Schutzklasse: (EN 61140) II, Spannung: 230V AC 50Hz, Leistung: 11W, Anzahl der Leuchtmittel / Fassungen: 1.0 Stk, Lichtfarbe: weiß, Abstrahlwinkel: 65°, Verstellbarkeit: nicht verstellbar, mit Betriebsgerät, Art der Dimmung: schaltbar .

<b>Artikel-Nr.</b>	<b>12560184</b>
<b>Stand:</b>	26.11.2020 14:59

Lichtfarbe	4000 K
Farbe	schwarz
Abstrahlwinkel	65 °
Anzahl der Leuchtmittel / Fas-1 Stk	ungen
Material	Aluminium / Kunststoff / Stahl
Leistung	11 W
Leuchtmittel	LED
Farbwiedergabe	CRI > 90
Blendungsbewertung	UGR < 22

Außendurchmesser	135 mm
Einbaudurchmesser	120 mm
Einbautiefe	75 mm
Spannung	230V AC 50Hz
Schutzart	IP20
Schutzklasse	II
Spannungsart	AC
Verstellbarkeit	nicht verstellbar
Schaltungsart sekundärseitig	Parallelschaltung