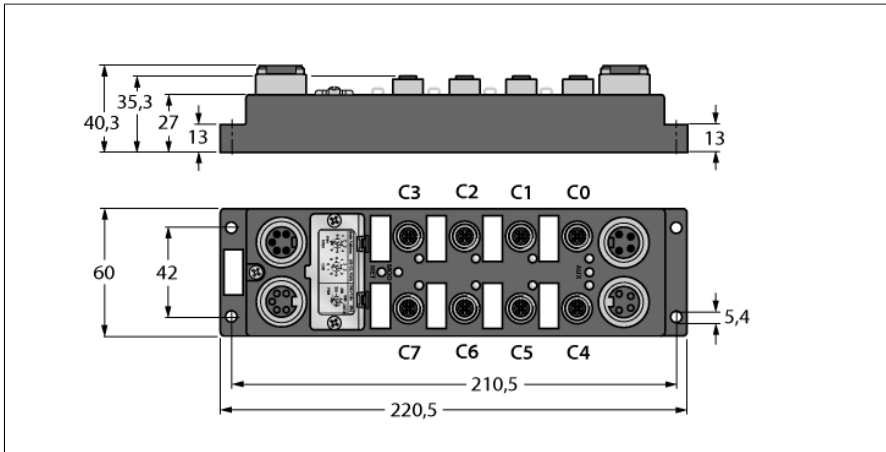


I/O Modul für Feldbus DeviceNet

4 digitale pnp/npn Eingänge

4 digitale Ausgänge 0.5 A

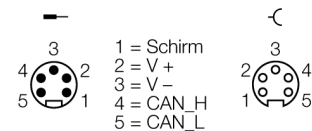
FDNP-L0404G-TT



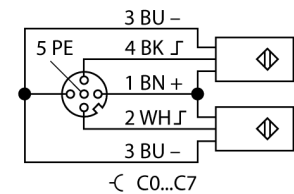
- 4 digitale npn/pnp Eingänge
- 4 digitale Ausgänge 0.5 A
- Drahtbruchüberwachung
- Kurzschlussüberwachung
- Kanalbezogene Diagnose
- Pro Steckverbinder ein Kanal
- Separate Aktuatorversorgung
- Glasfaserverstärktes Gehäuse
- Schock- und Schwingungsgeprüft
- Vergossene Modulelektronik
- Metallsteckverbinder
- Schutzart IP67

Typ	FDNP-L0404G-TT
Ident-No.	F0072
Anzahl der Kanäle	8
Betriebs-/Lastspannung	11...26 VDC
Betriebsstrom	< 140 mA
Anschluss-technik Spannungsversorgung	2 x 7/8"
Eingänge	
Kanalanzahl	(4) 3-Draht npn/pnp Sensoren
Eingangsspannung	13...26 VDC
Speisestrom	< 80 mA pro Eingang, kurzschlussfest
Schaltsschwelle	EN 61131-3 low max.: 1.5 mA / high min.: 2 mA
Eingangsverzögerung	2.5 ms
Schaltfrequenz	≤ 100 Hz
Max. Eingangsstrom	7 mA
Potenzialtrennung	galvanische Trennung zum Bus
Ausgänge	
Kanalanzahl	(4) DC Aktuatoren
Ausgangsspannung	24 VDC
Ausgangsstrom pro Kanal	0,5 A, kurzschlussfest
Lastart	ohmsch, induktiv, Lampenlast
Schaltfrequenz	≤ 100 Hz
Gleichzeitigkeitsfaktor	1
Potenzialtrennung	galvanische Trennung zum Bus
Sensorversorgung	busseitig
Aktuatorversorgung	separat (Aux)
Übertragungsrate Feldbus	125/250/500 Kbit/s
Adressierung Feldbus	0...63 (dezimal) über Drehcodierschalter

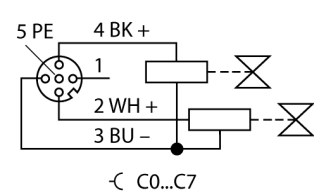
Feldbus



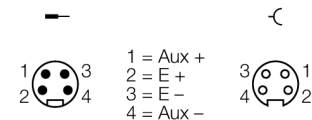
Eingang M12 x 1



Ausgang M12 x 1



Spannungsversorgung 7/8"



Abmessungen (B x L x H)	60 x 220.5 x 27 mm
Gehäusematerial	glasfaserverstärktes Polyamid (PA6-GF30)
Montage	4 Befestigungslöcher Ø 5,4 mm
Umgebungstemperatur	-25...+70 °C
Schutzart	IP67
MTTF	142 Jahre nach SN 29500 (Ed. 99) 20 °C
Zulassungen	CE, UL, CSA, FM

Daten im Prozessabbild

C1P4: Steckverbinder 1, Pin 4

APS: Auxiliary Status

ISS-3: Kurzschluss Kanal 3

IOS-2: Drahtbruch Kanal 2

OS: Ausgangsstatus

		Bit 7	Bit 6	Bit 5	Bit 4	Bit 3	Bit 2	Bit 1	Bit 0
Input	Byte 0	-	-	-	-	C3P4	C2P4	C1P4	C0P4
	Byte 1	IOS-3	IOS-2	IOS-1	IOS-0	ISS-3	ISS-2	ISS-1	ISS-0
	Byte 2	OOS-3	OOS-2	OOS-1	OOS-0	OSS-3	OSS-2	OSS-1	OSS-0
	Byte 3	-	APS	-	-	-	-	-	-
Output	Byte 0	-	-	-	-	C7P4	C4P4	C5P4	C4P4