

RES-184S6C-9F14B-H1151

Absoluter Drehgeber - Singleturn

Industrial-Line



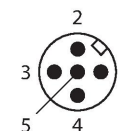
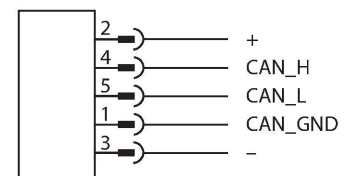
Technische Daten

Typ	RES-184S6C-9F14B-H1151
Ident-No.	100026153
Messprinzip	Magnetisch
Allgemeine Daten	
max. Drehzahl	4000 U/min
Anlaufdrehmoment	< 0.01 Nm
Messbereich	0...360 °
Absolute Genauigkeit	± 0.015 ° bei 25 °C
Ausgangsart	Absolut-Singleturn
Auflösung Singleturn	14 Bit
Elektrische Daten	
Betriebsspannung	10...30 VDC
Leerlaufstrom	80 mA
Kurzschlusschutz	ja
Drahtbruchsicherheit / Verpolungsschutz	ja
Kommunikationsprotokoll	SAE J1939
Schnittstelle	SAE J1939
Mechanische Daten	
Bauform	Vollwelle
Flanschart	Klemmflansch
Flanschdurchmesser	Ø 36 mm
Wellenart	Vollwelle
Wellendurchmesser D [mm]	6
Wellenlänge L [mm]	12.5
Wellenmaterial	nicht rostender Stahl
Gehäusewerkstoff	Zink-Druckguss

Merkmale

- Klemmflansch, Ø 36 mm
- Vollwelle, Ø 6 mm × 12,5 mm
- Magnetisches Messprinzip
- Wellenmaterial: rostfreier Stahl
- Schutzart IP67 gehäuse- und wellenseitig
- -40...+85 °C
- max. 4000 U/min (Dauerbetrieb: 2000 U/min)
- 10...30 VDC
- SAE J1939
- Steckverbinder, M12 x 1, 5-polig
- 360° aufgelöst in 14 Bit (16384 Positionen)

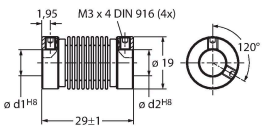
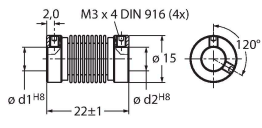
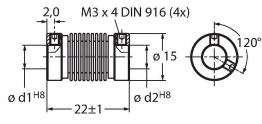
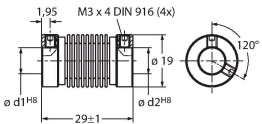
Anschlussbild




Technische Daten

Elektrischer Anschluss	Steckverbinder, M12 x 1
Axiale Wellenbelastbarkeit	20 N
Radiale Wellenbelastbarkeit	40 N
Umgebungsbedingungen	
Umgebungstemperatur	-40...+85 °C
Schwingungsfestigkeit (EN 60068-2-6)	300 m/s ² , 10...2000 Hz
Schockfestigkeit (EN 60068-2-27)	2500 m/s ² , 6 ms
Schutzart	IP67
Schutzart Welle	IP67

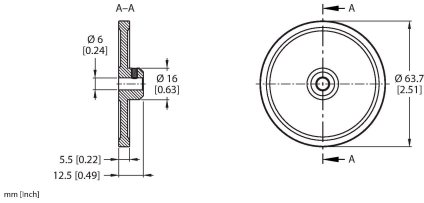
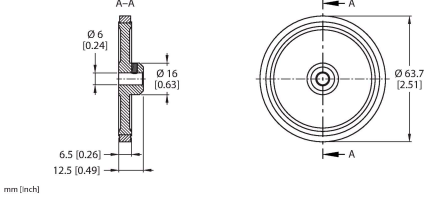
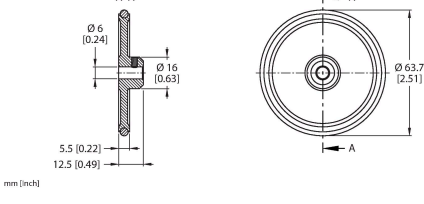
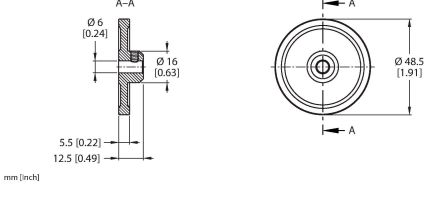
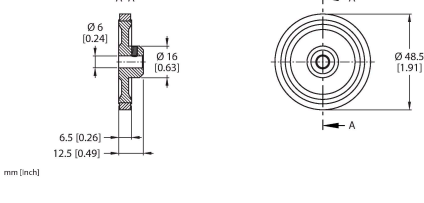
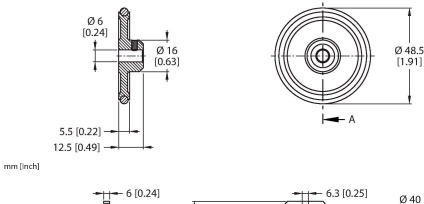
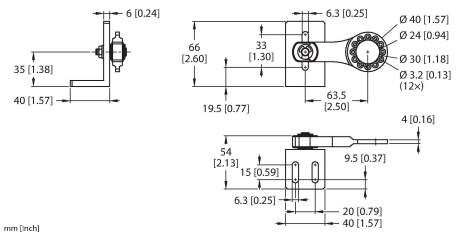
Montagezubehör

RCS-19-10-06	1545358	Balgkupplung, Außendurchmesser: 19 mm, Bohrungsdurchmesser: 10 mm/6 mm	RCS-15-08-06	1545361	Balgkupplung, Außendurchmesser: 15 mm, Bohrungsdurchmesser: 8 mm/6 mm
					
RCS-15-06-06	1545362	Balgkupplung, Außendurchmesser: 15 mm, Bohrungsdurchmesser: 6 mm/6 mm	RCS-19-06-06	1545360	Balgkupplung, Außendurchmesser: 19 mm, Bohrungsdurchmesser: 6 mm/6 mm
					

Anschlusszubehör

Maßbild	Typ	Ident-No.	
	RKC5701-5M	6931034	Busleitung für CAN (DeviceNet, -CANopen), M12-Kupplung, gerade, Leitungslänge: 5 m, Mantelmaterial: PUR, anthrazit; cULus-Zulassung

Funktionszubehör

Maßbild	Typ	Ident-No.	
	RA-MW-200-5.5-DK1-6	100038295	Messrad aus Aluminium (Kreuzrändel) für Drehgeber; Umfang 0,2 m, Breite 5,5 mm, D = 6 mm
	RA-MW-200-6.5-PS1-6	100038296	Messrad aus Aluminium (PU glatt) für Drehgeber; Umfang 0,2 m, Breite 6,5 mm, D = 6 mm
	RA-MW-200-5.5-OR1-6	100038298	Messrad aus Aluminium (O-Ring) für Drehgeber; Umfang 0,2 m, Breite 5,5 mm, D = 6 mm
	RA-MW-B0-5.5-DK1-6	100038299	Messrad aus Aluminium (Kreuzrändel) für Drehgeber; Umfang 6", Breite 5,5 mm, D = 6 mm
	RA-MW-B0-6.5-PS1-6	100038300	Messrad aus Aluminium (PU glatt) für Drehgeber; Umfang 6", Breite 6,5 mm, D = 6 mm
	RA-MW-B0-5.5-OR1-6	100038301	Messrad aus Aluminium (O-Ring) für Drehgeber; Umfang 6", Breite 5,5 mm, D = 6 mm
	RA-SAB-5-24	100038293	Drehgeberfederarm für kleine Absolutencoder mit 36 mm Flansch; Empfohlene Anpresskraft 5 N; Maximale Anpresskraft 20 N