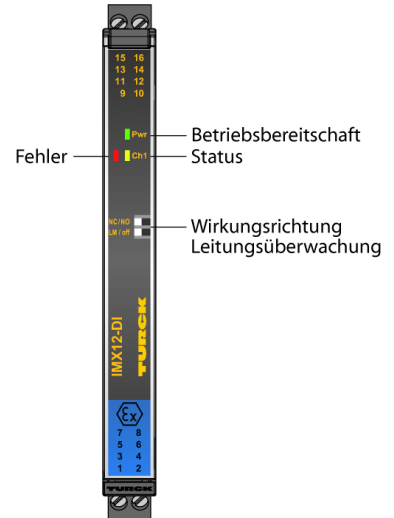
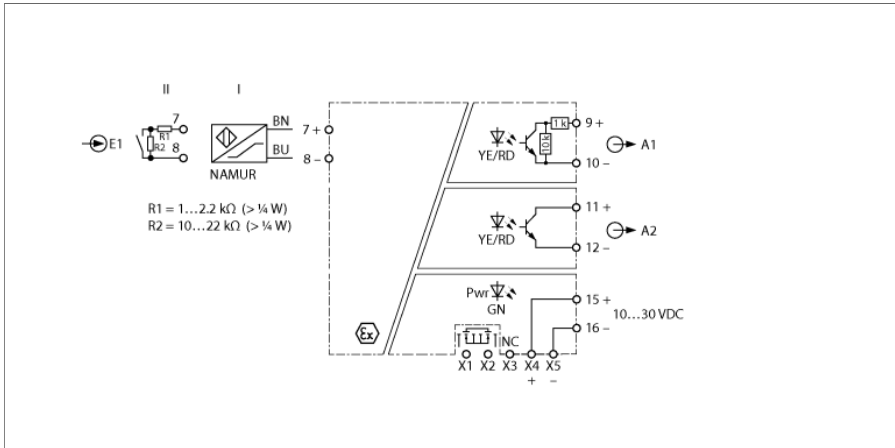


# Trennschaltverstärker

## 1-kanalig

### IMX12-DI03-1S-1NAM1T-PR/24VDC



An den NAMUR-Repeater IMX12-DI03-1S-1NAM1T-PR/24VDC können Sensoren nach EN 60947-5-6 (NAMUR) oder potenzialfreie Kontakte angeschlossen werden. Das Gerät ist mit einem eigensicheren Eingangskreis ausgestattet und kann in Zone 2 montiert werden. Der Ausgangskreis ist zusätzlich mit 1 Transistorausgang ausgestattet. Das Gerät kann über eine Power-Bridge versorgt werden, die auch eine Sammelstörmeldung überträgt. Das Gerät erfüllt die Anforderungen der NE21.

Die Geräte verfügen über frontseitige DIP-Schalter. Damit können die Wirkungsrichtung und die Eingangskreisüberwachung separat geschaltet werden. Beim Einsatz von mechanischen Kontakten muss entweder die Leitungsüberwachung abgeschaltet werden oder der Kontakt mit Widerständen (siehe Schaltbild) beschaltet sein.

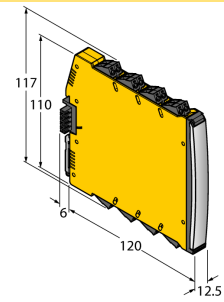
Die grüne LED signalisiert Betriebsbereitschaft. Ein Fehler im Eingangskreis führt gemäß NE44 zu einem Blinken der roten LED. Daraufhin wird an beiden Ausgängen ein LOW-Pegel ausgegeben und der Sammelstörmeldeausgang wird leitend.

Das Gerät kann in sicherheitsgerichteten Kreisen bis SIL2 (High- und Low-Demand nach IEC 61508) eingesetzt werden.

Das Gerät ist mit abziehbaren Schraubklemmen ausgestattet.

- Transistorausgang ( $\leq 10\text{kHz}$ )
- NAMUR-Repeater
- Überwachung der Eingangskreise auf Drahtbruch und Kurzschluss -
- Allseitige galvanische Trennung
- Eingang verpolungssicher
- Abziehbare Schraubklemmen
- Power-Bridge (Steckverbinder liegt dem Gerät bei)
- ATEX, IECEx, NEPSI, cUL, cFM, INMETRO, Kosha, TIIS
- Einsatz in Zone 2
- SIL 2

## Abmessungen



Typ	IMX12-DI03-1S-1NAM1T-PR/24VDC
Ident-No.	7580005
Nennspannung	24 VDC
Betriebsspannung	10...30 VDC
Leistungsaufnahme	≤ 0.8 W
Verlustleistung, typisch	≤ 1.03 W
<b>NAMUR Eingang</b>	
NAMUR	EN 60947-5-6
Eingangskreisüberwachung	an/abschaltbar
Leerlaufspannung	8.2 VDC
Kurzschlussstrom	8.2 mA
Eingangswiderstand	1 kΩ
Leitungswiderstand	≤ 50 Ω
Einschaltswelle	1.75 mA
Ausschaltswelle	1.55 mA
Drahtbruchschwelle	≤ 0.06 mA
Kurzschlusschwelle	≥ 6.4 mA
<b>Ausgangskreise</b>	
NAMUR-Repeater	NAMUR-Ausgang gemäß EN 60947-5-6
<b>Halbleiterausgangskreise</b>	
Ausgangskreise (digital)	1 x Transistor (potenzialfrei, kurzschlussfest)
Schaltspannung	≤ 30 VDC
Schaltstrom je Ausgang	≤ 0.1 A
Schaltfrequenz	≤ 10000 Hz
Spannungsabfall	≤ 2.7 V
Sammelstörmeldeausgang Power-Bridge	MOSFET, U <sub>max</sub> =30 V, I <sub>max</sub> =100 mA
<b>Galvanische Trennung</b>	
Prüfspannung	2.5 kV RMS
Eingang 1 zu Ausgang 1	375 V Scheitelwert gemäß EN 60079-11
Eingang 1 zur Versorgung	375 V Scheitelwert gemäß EN 60079-11
Ausgang 1 zur Versorgung	100 V Effektivwert gemäß EN 50178 und EN 61010-1
Ausgang 2 zur Versorgung	100 V Effektivwert gemäß EN 50178 und EN 61010-1
Ausgang 1 zu Ausgang 2	100 V Effektivwert gemäß EN 50178 und EN 61010-1
<b>Wichtiger Hinweis</b>	
	Für Ex-Applikationen sind die in den entsprechenden Ex-Zertifikaten (ATEX, IECEX, UL etc.) niedergelegten Werte maßgeblich.
Ex-Zulassung gem. Konf.-Bescheinigung	TÜV 14 ATEX 147004 X
Anwendungsbereich	II (1) G, II (1) D
Zündschutzart	[Ex ia Ga] IIC; [Ex ia Da] IIIC
Anwendungsbereich	II 3 (1) G
Zündschutzart	Ex nA [ia Ga] IIC T4 Gc
Wichtiger Hinweis	Wird das Gerät in Applikationen eingesetzt, um funktionale Sicherheit gemäß IEC 61508 zu erreichen, muss das Sicherheitshandbuch herangezogen werden. Angaben im Datenblatt sind für die funktionale Sicherheit nicht gültig.
Einsatz in Sicherheitskreisen bis	SIL 2 gemäß IEC 61508

Anzeigen/Bedienelemente	
Betriebsbereitschaft	grün
Schaltzustand	gelb
Fehlermeldung	rot

Mechanische Daten	
Schutzart	IP20
Brennbarkeitsklasse nach UL 94	V-0
Umgebungstemperatur	-25...+70 °C
Lagertemperatur	-40...+80 °C
Abmessungen	120 x 12,5 x 117 mm
Gewicht	152 g
Montagehinweis	Montage auf Hutschiene (NS35)
Gehäusewerkstoff	Polycarbonat/ABS
Elektrischer Anschluss	abziehbare Schraubklemmen, 2-polig
Anschlussvariante	Power-Bridge mit Sammelstörfehlermeldung
Anschlussquerschnitt	0.2...2.5 mm <sup>2</sup> (AWG: 24...14)
Anzugsdrehmoment	0.5 Nm
Anzugsdrehmoment	4.43 LBS-Inch

Umweltbedingungen	
Einsatzhöhe	bis 2000m über N.N.
Verschmutzungsgrad	II
Überspannungskategorie	II (EN 61010-1)
verwendete Normen	
Spannungsfestigkeit und Isolation	
	EN 50178
	EN 61010-1
	EN 50155
	GL VI-7-2
Schock	
	EN 61373 Klasse B
	EN 50155
	GL VI-7-2
	EN 60068-2-6
	EN 60068-2-27
Temperatur	
	EN 60068-2-1 Ad
	EN 50155
	GL VI-7-2
	EN 60068-2-2 Bd
	EN 60068-2-1
Luftfeuchtigkeit	
	EN 60068-2-38
EMV	
	EN 50155
	GL VI-7-2
	NE21
	EN 61326-1
	EN 61326-3-1
	EN 61000-4-2
	EN 61000-4-3
	EN 61000-4-4
	EN 61000-4-5
	EN 61000-4-6
	EN 61000-4-11
	EN 61000-4-29
	EN 55011
	EN 55016
	EN 50121-3-2
	EN 61000-6-2

## Zubehör

Typ	Ident-Nr.		Maßbild
WM1 WIDERSTANDS-MODUL	0912101	Das Widerstandsmodul WM1 erfüllt die Voraussetzung zur Leitungsüberwachung zwischen einem mechanischen Kontakt und einem TURCK-Auswertegerät, dessen Eingangskreis für Sensoren gemäß EN 60947-5-6 (NAMUR) ausgelegt ist und über eine Überwachung auf Drahtbruch und Kurzschluss verfügt.	
IMX12-SC-2X-4BK	7580940	Schraubklemmen für IM(X)12-Module; Lieferumfang: 4 St. 2-polige schwarze Klemmen	
IMX12-SC-2X-4BU	7580941	Schraubklemmen für IM(X)12-Module; Lieferumfang: 4 St. 2-polige blaue Klemmen	
IMX12-CC-2X-4BK	7580942	Federzugklemmen für IM(X)12-Module; Lieferumfang: 4 St. 2-polige schwarze Klemmen	
IMX12-CC-2X-4BU	7580943	Federzugklemmen für IM(X)12-Module; Lieferumfang: 4 St. 2-polige blaue Klemmen	
IMC 1.5/ 5-ST-3.81 BK	7580954	Anschlussklemme Power-Bridge	
MCVR 1.5/ 5-ST-3.81 BK	7580955	Anschlussklemme Power-Bridge	
MC 1.5/ 5-ST-3.81 BK	7580956	Anschlussklemme Power-Bridge	
E/ME TBUS NS35 BK	7580957	Anschlussklemme Power-Bridge	