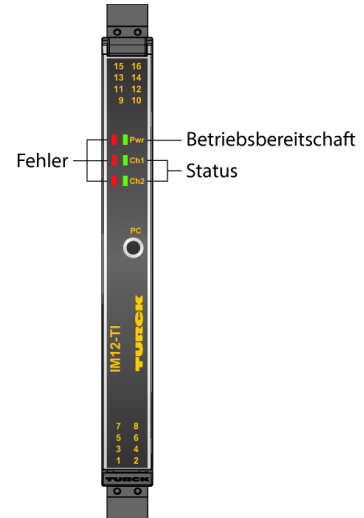
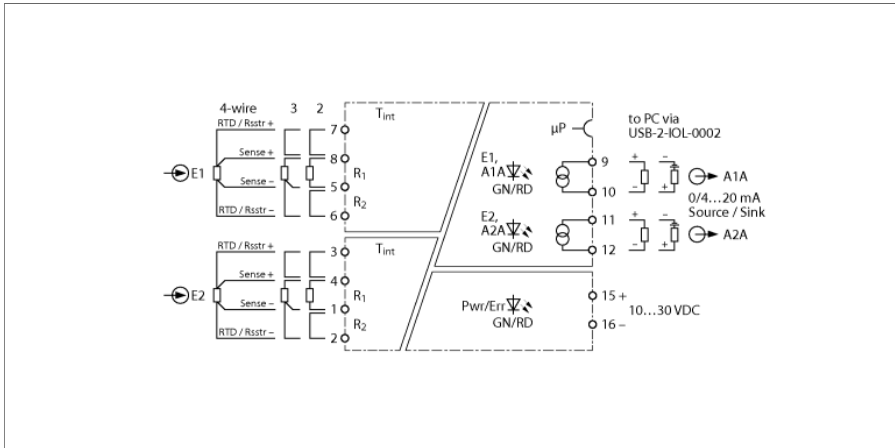


Temperatur-Messverstärker

2-kanalig

IM12-TI01-2RTDR-2I-C0/24VDC/CC



Der Temperatur-Messumformer IM12-TI01-2RTDR-2I-C0/24VDC/CC überträgt temperaturabhängige Messwerte galvanisch getrennt. Die Geräte sind für den Betrieb in Zone 2 geeignet.

Das Gerät ist zweikanalig ausgelegt und verfügt über zwei Eingänge für RTDs nach IEC 60751, DIN 43760, GOST 6651-94 (2-, 3-, 4-Leiter) sowie Widerstände 0...5 k Ω (2-, 3-, 4-Leiter). Ausgangsseitig sind zwei Stromausgänge 0/4...20 mA vorhanden.

Das Gerät wird über FDT und IODD mit einem PC parametrierbar. Die Stromausgänge können (wahlweise als Quelle oder Senke) auf 0/4...20 mA eingestellt werden. Die Eingänge lassen sich den Ausgängen frei zuordnen. Die Eingangssignale werden der Parametrierung entsprechend (E1, E2, E1 - E2 oder E2 - E1) als normiertes Stromsignal 0/4...20 mA ausgegeben.

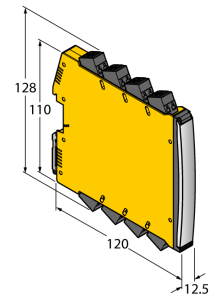
Die Geräte verfügen über eine grüne Power-LED (Pwr) und eine rote LED zur Anzeige von internen Fehlern. Für jeden Eingangskreis ist eine gelbe und rote Status-LED vorhanden. Ein Fehler im Eingangskreis führt gemäß NE44 zu einem Blinken der roten LED, ein interner Fehler zu einer dauerhaft leuchtenden roten LED. Der Fehlerstrom kann auf < 3,5 mA oder > 21,5 mA eingestellt werden.

Das Gerät kann in sicherheitsgerichteten Kreisläufen bis SIL2 (High- und Low-Demand nach IEC 61508) eingesetzt werden und erfüllt die Anforderungen der NE21. Es ist mit abziehbaren Federzugklemmen ausgestattet.

Das Gerät ist mit abziehbaren Federzugklemmen ausgestattet.

- Überwachung der Eingangskreise auf Drahtbruch und Kurzschluss
- Parametrierung via PC
- Allseitige galvanische Trennung
- Abziehbare Federzugklemmen
- ATEX Einsatz in Zone 2, cUL
- SIL 2

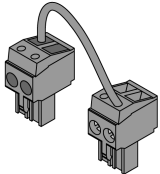
Abmessungen



Typ	IM12-TI01-2RTDR-2I-C0/24VDC/CC
Ident-No.	7580536
Nennspannung	24 VDC
Betriebsspannung	10...30 VDC
Verlustleistung, typisch	≤ 1.6 W
Eingangskreise	RTD Typ DIN EN 60751 Pt50, Pt100, Pt 500, Pt1000 RTD Typ DIN EN 43760 Ni50, Ni100, Ni500, Ni1000 RTD Typ Gost 6651-94 Pt50, Pt100, Pt 500, Pt1000, CU50, Cu53, Cu100, CU500, CuZn100
Referenztemperatur	23 °C
Ausgangskreise	
Ausgangsstrom	2 x Source /Sink (15...28 V) 0/4...20 mA
Lastwiderstand Stromausgang	≤ 0.8 kΩ
Übertragungsverhalten	
Referenztemperatur	23 °C
Genauigkeit Stromausgang (inklusive Linearität, Hysteresis und Wiederholgenauigkeit)	± 10 µA
Temperaturdrift Analogausgang	0.0025 %/K
Genauigkeit RTD-Eingang 0...500 Ohm	± 50 mΩ
Temperaturdrift RTD-Eingang input 0...500 Ohm	± 5 mΩ/K
Genauigkeit RTD-Eingang 500...5000 Ohm	± 500 mΩ
Temperaturdrift RTD-Eingang input 500...5000 Ohm	± 30 mΩ/K
Kaltstellenkompensationsfehler	bei interner Kaltstellenkompensation < 2K
Hinweis	Bei Dreidraht-Anschluss verdoppeln sich die Fehler
Galvanische Trennung	
Prüfspannung	2.5 kV RMS
E1,E2-A1A,A2A	375 V Scheitelwert gemäß EN 60079-11
E1,E2-Versorgungsspannung	375 V Scheitelwert gemäß EN 60079-11
A1A-Versorgungsspannung	300 V Effektivwert gemäß EN 50178 und EN 61010-1
A2A-Versorgungsspannung	300 V Effektivwert gemäß EN 50178 und EN 61010-1
Wichtiger Hinweis	Für Ex-Applikationen sind die in den entsprechenden Ex-Zertifikaten (ATEX, IECEX, UL etc.) niedergelegten Werte maßgeblich.
Wichtiger Hinweis	Wird das Gerät in Applikationen eingesetzt, um funktionale Sicherheit gemäß IEC 61508 zu erreichen, muss das Sicherheitshandbuch herangezogen werden. Angaben im Datenblatt sind für die funktionale Sicherheit nicht gültig.
Einsatz in Sicherheitskreisen bis	SIL 2 gemäß IEC 61508
Anzeigen/Bedienelemente	
Betriebsbereitschaft	grün
Schaltzustand	gelb
Fehlermeldung	rot

Mechanische Daten			
Schutzart	IP20		
Brennbarkeitsklasse nach UL 94	V-0		
Umgebungstemperatur	-25...+70 °C		
Lagertemperatur	-40...+80 °C		
Abmessungen	120 x 12.5 x 128 mm		
Gewicht	1 g		
Montagehinweis	Montage auf Hutschiene (NS35)		
Gehäusewerkstoff	Polycarbonat/ABS		
Elektrischer Anschluss	abziehbare Federzugklemmen, 2-polig		
Anschlussquerschnitt	0.2...2.5 mm ² (AWG: 24...14)		
Umweltbedingungen	Einsatzhöhe	bis 2000m über N.N.	
	Verschmutzungsgrad	II	
	Überspannungskategorie	II (EN 61010-1)	
	verwendete Normen		
	Spannungsfestigkeit und Isolation		EN 50178
			EN 61010-1
			EN 50155
			GL VI-7-2
	Schock		EN 61373 Klasse B
			EN 50155
			GL VI-7-2
			EN 60068-2-6
			EN 60068-2-27
	Temperatur		EN 60068-2-1 Ad
			EN 50155
			GL VI-7-2
			EN 60068-2-2 Bd
			EN 60068-2-1
	Luftfeuchtigkeit		EN 60068-2-38
		EMV	
			EN 50155
			GL VI-7-2
			NE21
			EN 61326-1
			EN 61326-3-1
			EN 61000-4-2
			EN 61000-4-3
			EN 61000-4-4
		EN 61000-4-5	
		EN 61000-4-6	
		EN 61000-4-11	
		EN 61000-4-29	
		EN 55011	
		EN 55016	
		EN 50121-3-2	
		EN 61000-6-2	

Zubehör

Typ	Ident-Nr.		Maßbild
IMX12-SC-2X-4BK	7580940	Schraubklemmen für IM(X)12-Module; Lieferumfang: 4 St. 2-polige schwarze Klemmen	
IMX12-CC-2X-4BK	7580942	Federzugklemmen für IM(X)12-Module; Lieferumfang: 4 St. 2-polige schwarze Klemmen	
IMX12-2-CJT	100003646		