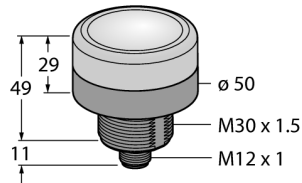
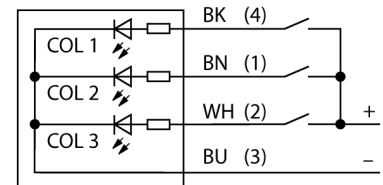


LED-Anzeige Kennleuchte K50BCLGRYS1Q



- Rundum LED-Anzeige
- Drauf- und Seitenansicht
- einzeln ansteuerbar
- Mechanisches Einschraubgewinde M30x1.5
- Schutzart IP67
- Farben: Grün (COL 1) / Rot (COL 2) / Gelb (COL 3)
- Betriebsspannung: 12...30 VDC, max. 110mA pro LED-Farbe
- Ansteuerung der einzelnen LED-Farben via Modbus RS-485-Schnittstelle

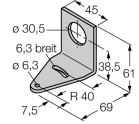
Anschlussbild



Typenbezeichnung	K50BCLGRYS1Q
Ident-Nr.	3093524
Einsatzzweck	LED Anzeigeleuchte
Funktion	Spotleuchte
Kaskadierbar	Nein
Bauform	zylindrisch/Gewinde
Bauform Bezeichnung	K50BL
Gehäusewerkstoff	Kunststoff, PC, schwarz
Fensterwerkstoff	Polycarbonat, klar
Werkstoff Kabelmantel	PVC
LED-Lebensdauer (L70)	50000 h
Schutzart	IP67 / IP69K
Umgebungstemperatur	-40...+50 °C
Zulassungen	CE, cULus listed
Betriebsspannung	12...30 VDC
DC Bemessungsbetriebsstrom	≤ 110 mA
Ansprechzeit typisch	< 10 ms
Kommunikationsprotokoll	Modbus RTU
Elektrischer Anschluss	Steckverbinder, M12 x 1
Lichtart	Grün
	Rot
	Gelb
Dimmbar	Nein

**LED-Anzeige
Kennleuchte
K50BCLGRYS1Q**

Zubehör

Typ	Ident-Nr.		Maßbild
SMB30A	3032723	Montagewinkel, rechtwinklig, Edelstahl, für Sensoren mit 30mm Gewinde	
SMB30SC	3052521	Montagehalterung, PBT-schwarz, für Sensoren mit 30-mm-Gewinde, ausrichtbar	