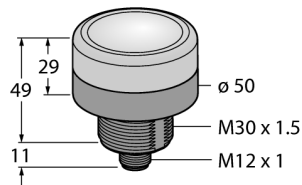
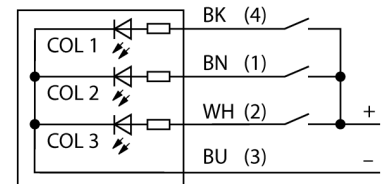


**LED-Anzeige
Kennleuchte
K50BCLBA120Q**



- Rundum LED-Anzeige
- Seitenansicht
- einzeln ansteuerbar
- Mechanisches Einschraubgewinde M30x1.5
- Schutzart IP67
- Einfarbig: Blau (COL 1)
- Stecker, 1/2", 3-polig
- Betriebsspannung 90...240 VDC / 100...250 VAC

Anschlussbild




Funktionsprinzip

Die LED-Anzeige eignet sich für Innen- und Außenbereich durch die robuste Ausführung in der Schutzart IP67 / IP69k. Je nach Anschluss leuchtet ein der zwei möglichen Farben über die Dauer des PNP Eingangssignals.

Typenbezeichnung	K50BCLBA120Q
Ident-Nr.	3019468
Einsatzzweck	LED Anzeigeleuchte
Funktion	Spotleuchte
Kaskadierbar	Nein
Bauform	zylindrisch/Gewinde
Bauform Bezeichnung	K50BL
Gehäusewerkstoff	Kunststoff, PC, schwarz
Fensterwerkstoff	Polycarbonat, klar
Werkstoff Kabelmantel	PVC
LED-Lebensdauer (L70)	50000 h
Schutzart	IP67 / IP69K
Umgebungstemperatur	-40...+50 °C
Zulassungen	CE, cULus listed
Betriebsspannung	90...240 VDC
Betriebsspannung U_s	≥ 100 VAC
Betriebsspannung U_b	≤ 250 VAC
Ansprechzeit typisch	< 0.5 ms
Elektrischer Anschluss	Steckverbinder, 1/2"
Lichtart	Blau
Dimmbar	Nein

**LED-Anzeige
Kennleuchte
K50BCLBA120Q**

Zubehör

Typ	Ident-Nr.		Maßbild
SMB30A	3032723	Montagewinkel, rechtwinklig, Edelstahl, für Sensoren mit 30mm Gewinde	
SMB30SC	3052521	Montagehalterung, PBT-schwarz, für Sensoren mit 30-mm-Gewinde, ausrichtbar	