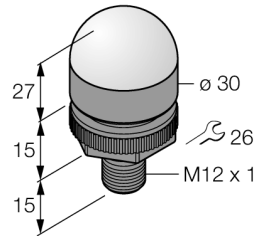
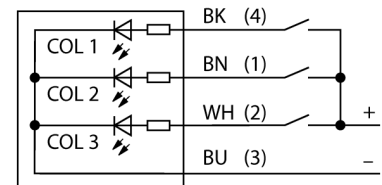


**LED-Anzeige
Kennleuchte
K30LBRWPQ**



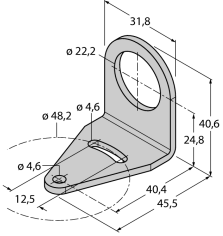
- Rundum LED-Anzeige
- einzeln ansteuerbar
- Mechanisches Einschraubgewinde M22x1.5
- Schutzart IP67
- Farben: Blau (COL 1) / Rot (COL 2) / Weiß (COL 3)
- Stecker M12X1
- Betriebsspannung 10...30 VDC

Anschlussbild



| | |
|-------------------------|--|
| Typenbezeichnung | K30LBRWPQ |
| Ident-Nr. | 3081131 |
| Einsatzzweck | LED Anzeigeleuchte |
| Funktion | Spotleuchte |
| Kaskadierbar | Nein |
| Bauform | zylindrisch/Gewinde |
| Bauform Bezeichnung | K30L |
| Gehäusewerkstoff | Kunststoff, PC, schwarz |
| Fensterwerkstoff | Polycarbonat, diffus |
| Werkstoff Kabelmantel | PVC |
| Schutzart | IP67 / IP69K |
| Umgebungstemperatur | -40...+50 °C |
| MTTF | 626 Jahre nach SN 29500 (Ed. 99) 40 °C |
| Zulassungen | CE |
| Betriebsspannung | 10...30 VDC |
| DC Bemessungsstrom | ≤ 25 mA |
| Ansprechzeit typisch | < 1 ms |
| Elektrischer Anschluss | Steckverbinder, M12 x 1 |
| Lichtart | Blau Rot Weiß |
| Dimmbar | Nein |

**LED-Anzeige
Kennleuchte
K30LBRWPQ****Zubehör**

| Typ | Ident-Nr. | | Maßbild |
|--------|-----------|--|---|
| SMB22A | 3079414 | Montagewinkel, Edelstahl, für Bauform K30L |  |