




NETZ-FELD-ABSCHALTAUTOMAT NFA 63 / NFA U2

Netz-Feld-Abschalter (Netzfreeschalter) zur Vermeidung von elektromagnetischen Wechselfeldern z.B. in Schlafräumen. Nur 2,5V Überwachungs-Gleichspannung.

Besondere Merkmale

- ▶ nur 2,5 V Überwachungs-Gleichspannung
- ▶ Einschalt- und Halteschwelle getrennt einstellbar
- ▶ Schaltzustandsanzeige über LED
- ▶ Anzeige der Halteschwelle über LED
- ▶ zusätzlicher Steuereingang bei NFA 63
- ▶ hohe Schaltleistung
- ▶ abgeschaltete Phase niederohmig an N-Potential



Allgemeines

Der Netzfeld-Abschaltautomat NFA überwacht den Stromkreis und schaltet die Netzspannung ab, sobald der letzte Verbraucher ausgeschaltet wird. Somit werden auch elektrische Felder abgeschaltet, deren negativer Einfluss auf den menschlichen Organismus nach heutigen Wissensstand nicht länger ignoriert werden sollte.

Der Einsatz solcher Geräte empfiehlt sich besonders für Schlafzimmerstromkreise (Ruhezonen). Der NFA 63 wird einfach dem Sicherungsautomaten des entsprechenden Stromkreises nachgeschaltet.

Beim NFA U2 wird durch die Installation in einer Abzweigdose das Aufteilen eines Stromkreises in einen überwachten und einen dauerversorgten Teil ermöglicht, was besonders bei älteren Anlagen die Installation wesentlich vereinfachen kann.

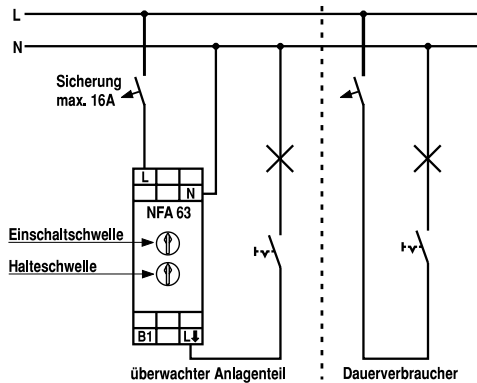
Funktion

Im abgeschalteten Zustand liegt eine **Gleichspannung** von nur **2,5 V am** Ausgang des NFA an. Wird nun ein Verbraucher eingeschaltet, dessen Stromaufnahme über der eingestellten Einschaltsschwelle liegt, wird auf Netzspannung umgeschaltet. Die on-LED signalisiert den eingeschalteten Zustand. Die hold-LED zeigt zusätzlich das Über- bzw. Unterschreiten der Halteschwelle an und erleichtert eine korrekte Einstellung.

Sinkt nach dem Abschalten der angeschlossenen Verbraucher die Stromaufnahme unter die eingestellte Halteschwelle, wird nach einer kurzen Abschaltverzögerung wieder in den Überwachungszustand zurückgeschaltet.

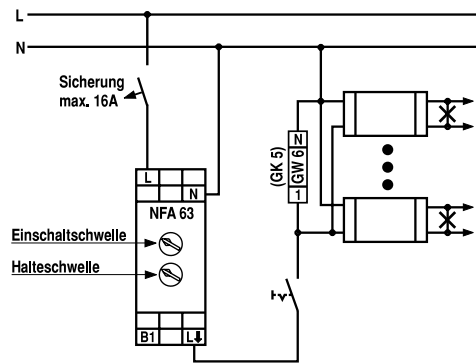
Der NFA 63 kann über seinen zusätzlichen Steuereingang (B1) auch durch externe Ansteuerung eingeschaltet werden. Somit kann beispielsweise mit Hilfe einer Zeitschaltuhr zu bestimmten Tageszeiten eine feste Spannungsversorgung gewährleistet werden.

Anschlussbeispiele und Zubehör zum Netz-Feld-Abschaltautomat



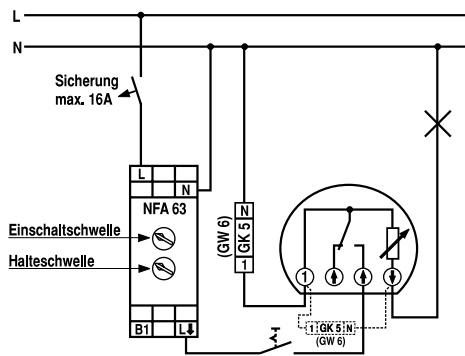
Dauerverbraucher, deren unterbrechungsfreie Funktion sichergestellt werden muss (z.B. Telefon, Bewegungsmelder, Kühlschrank etc.), können nicht in Verbindung mit einem Netz-Feld-Abschalter betrieben werden!

Abb.1: Abschaltung einzelner Stromkreise



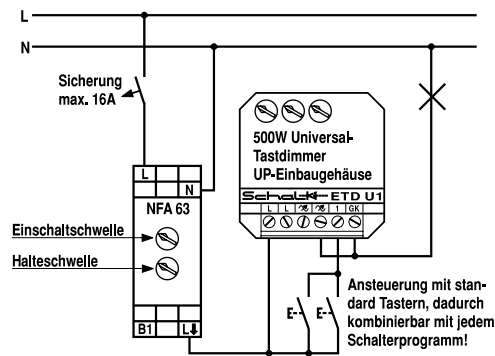
NV-Halogen mit Tronic-Trafo und andere Leuchtmittel mit Vorschaltgeräten (Leuchtstofflampen, Energiesparlampen, etc.) benötigen in der Regel eine mitgeschaltete Grundlast als Einschalthilfe. Konventionelle Trafos können ohne Grundlast betrieben werden.

Abb.2: Tronictrafo oder Vorschaltgeräte



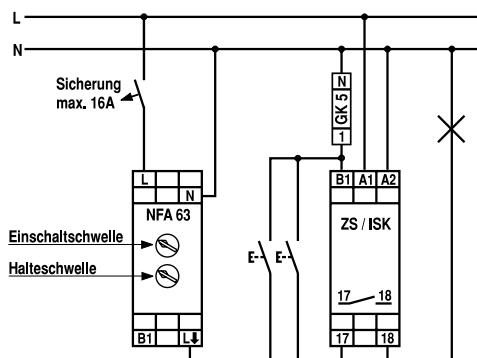
Geeignete Dimmer besitzen einen zusätzlichen Ausgang (geschaltete Phase) als Anschluss für die Grundlast. (Herstellerangaben beachten!) Ist kein Nulleiter verfügbar, oder bei Wechselschaltung, muss die gestrichelte Variante verdrahtet werden.

Abb.3: Dreh-Dimmer am NFA



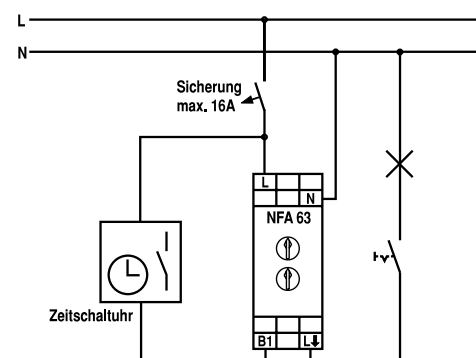
Der Universal-Tastdimmer ETD U1 kann durch sein kompaktes UP-Einbaugeschütz mit jedem Schalterprogramm kombiniert werden. Durch die integrierte Grundlast und den netzunabhängigen Helligkeitsspeicher ist er ideal für den Betrieb am NFA geeignet.

Abb.4: Tastdimmer ETD U1 am NFA



Elektronische Zeit- oder Impulsschalter bleiben in der Verteilung dauerversorgt. Der Lastkreis und die Lichttaster können jedoch durch den NFA gespeist werden. Eine Grundlast muss in diesem Fall mit der getasteten Phase bestromt werden.

Abb.5: Zeit- oder Impulsschalter am NFA



Der NFA 63 kann über den Steuereingang B1 durch externe Ansteuerung eingeschaltet werden. Somit kann beispielsweise mit Hilfe einer Zeitschaltuhr zu bestimmten Tageszeiten auch eine feste Spannungsversorgung gewährleistet werden.

Abb.6: Kombination mit Zeitschaltuhr

Wichtige Hinweise

Dauerverbraucher wie z.B. Bewegungsmelder, Kühlschrank, Telefon, Uhrenradio benötigen für ihre Funktion eine Dauerversorgung und können daher nicht an einem Netz-Feld-Abschalter betrieben werden. Eine Dauerversorgung durch einen eigenen Stromkreis ist zwingend erforderlich (Abb. 1). **Dimmerschaltungen, Leuchtstofflampen und Leuchtmittel mit Vorschaltgeräten können** an der Überwachungsspannung (2,5 V DC) des NFA nicht ausreichend bestromt werden! Um ein sicheres Einschalten in solchen Fällen zu ermöglichen, muss eine Grundlast vom Typ GK 5 oder GW 6 mitgeschaltet werden (Abb. 2).

Dimmer mit Dreh-Wechselschalter benötigen daher einen geeigneten Anschluss für die Grundlast.

Bitte die Herstellerangaben beachten! (Abb. 3).

Tastdimmer von Fremdherstellern sind in der Regel nicht geeignet. Es wird daher der Einsatz des Schalk Universal-Tastdimmers ETD U1 mit integrierter Grundlast und netzunabhängigem Helligkeitsspeicher empfohlen (Abb. 4).

Viele Geräte werden mit dem Ausschalten nicht mehr vom Netz getrennt (Stand-By-Betrieb). Solche Verbraucher verhindern durch ihre ständige Stromaufnahme ein zuverlässiges Abschalten des NFA. Bei induktiver Ruhestromaufnahme durch Trafonetzteile kommt ein Takten (ständiges Ein- und Abschalten des NFA) zustande.

Der korrekte Betrieb des NFA kann deshalb bei solchen Geräten grundsätzlich nur durch einen Zwischenschalter in der Zuleitung oder durch eine schaltbare Steckdose erreicht werden.

Kleinstverbraucher (unter ca. 5 VA) oder Verbraucher mit elektronischer Leistungsregelung, wie Staubsauger oder Bohrmaschine, können durch die Verwendung des Grundlast-Zwischensteckers zuverlässig betrieben werden.

Der Zwischenstecker dient in diesem Fall als dauerhafte Lasterhöhung, um den NFA fest im eingeschalteten Zustand zu halten.

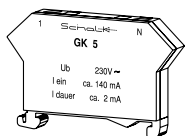
Nach Betrieb muss daher der Zwischenstecker zusammen mit dem Verbraucher ausgesteckt werden, um den Stromkreis wieder freischaltbar zu machen.

Einstellung des NFA:

Die Halteschwelle wird so eingestellt, dass beim kleinsten verwendeten Verbraucher die LED "Ih" gerade zu leuchten beginnt. Die Einschaltsschwelle kann dann in der Regel auf den gleichen Wert wie die Halteschwelle gestellt werden. Ist mit dieser Grundeinstellung jedoch kein stabiles Abschalten des NFA möglich, kann die Einschaltsschwelle auf einen größeren Wert angepasst werden.

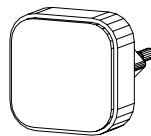
Zubehör

Grundlastklemme GK 5
Grundlastwiderstand GW 6
zum Betrieb von Dimmern,
LS-Lampen, EVG's, usw.



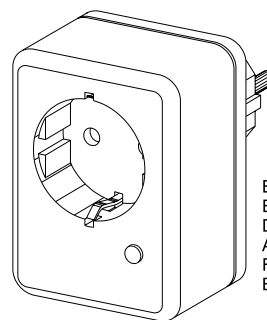
Betriebsspannung	230V 50/60Hz
Einschaltstrom	140mA
Dauerstrom	2mA
Abmessungen GK 5	50x33x5mm
Abmessungen GW 6	d=6mm
Best.-Nr. GK 5	gk5009
Best.-Nr. GW 6	gw6009

Kontrollleuchte KLS 5
als Netz-Abschaltkontrolle



Betriebsspannung	230V 50/60Hz
Leistung	0,25W
Abmessungen	50x33x5mm
Farbe	weiß
Best.-Nr.:	kls509

Grundlast-Zwischenstecker GZ 6
zum Betrieb von Staubsaugern, Bohrmaschinen etc. und als Lasterhöhung
für Kleinstverbraucher.



Betriebsspg.	230V 50/60Hz
Einschaltstrom	185mA
Dauerstrom	50mA
Abmessungen	70x52x32mm
Farbe	weiß
Best.-Nr.:	gz6009

Technische Daten

Betriebsspannung	230 V 50/60 Hz 10 %
Überwachungsspannung	2,5 V DC
Einschaltswelle	5 mA - 200 mA
Halteschwelle	5 mA - 140 mA
Einschaltverzögerung	ca. 0,1s
Abschaltverzögerung	ca. 8s
Leistungsaufnahme	0,8 W [0,6 W]
kapazitive Last an Lout	max. 1,5 uF
kapazitive Last an B1	max. 10 nF
Relaisausgang	1 Schließer 16 A [10 A]
Kontaktbelastbarkeit	siehe Datenblatt: „Belastbarkeit der Relaiskontakte“
Umgebungstemperatur	-10°C bis +45°C
Störsicherheit	nach IEC 0801-4 Stufe 4
Geräteschutz	nach IEC 0801-5 Stufe 3
Kriech- u. Luftstrecken	nach VDE 0110 Gr. C/250 V
Isoliergehäuse	nicht entflamm. VDE 0304 Teil 3, Stufe FV 0
Anschlüsse	Buchsenklemmen mit unverlierbaren Schrauben M 3,5; 4 x 1,5 / 2 x 2,5 / 1 x 4 mm ² [2 x 1,5 / 1 x 2,5 mm ²]
Einbaulage	beliebig
Befestigung	Schnappbefestigung auf 35 mm Normschiene DIN EN 50 022
Außenmaße	18 x 88 (45) x 58 mm [43 x 43 x 18 mm]
Einbautiefe	55 mm
Gewicht	ca. 70 g [ca. 40 g]
Farbe nach RAL	grau 7035 / grün 6029

Bestelldaten

Art.-Nr.	EAN	Typ	Artikelbezeichnung
NFA639	4 046929 501033	NFA 63	Netz-Feld-Abschaltautomat 230 V / 16 A
NFAU29	4 046929 501019	NFA U2	Netz-Feld-Abschaltautomat 230 V / 10 A UP